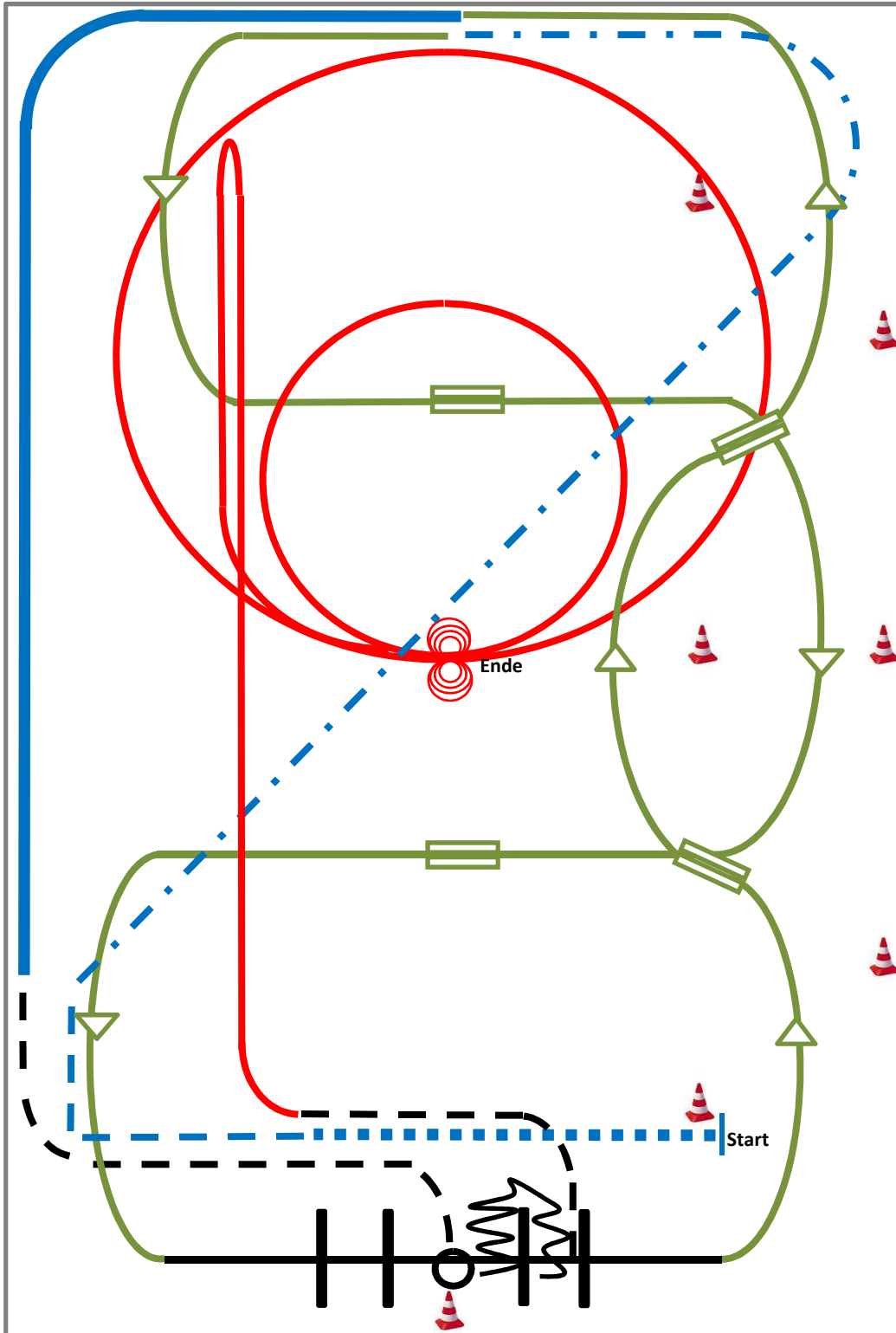


# Pattern SUHO 2018 #1: (Empfohlen für Hallen oder Plätze ab 20x40m)

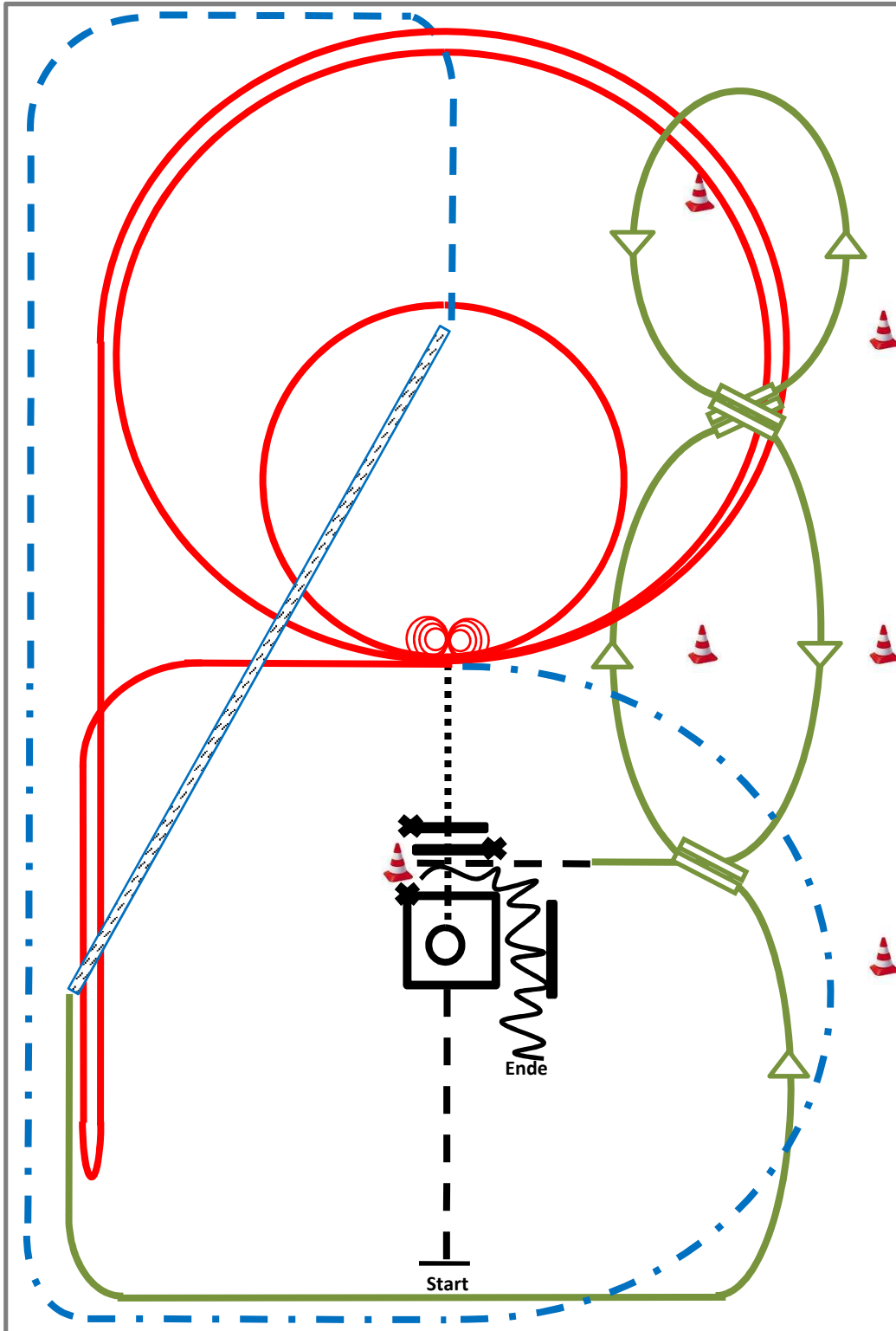


- 1) extended walk (RR)
- 2) trot, extended trot (RR)
- 3) Galoppwechsel mit Seitenwechsel (WR)
- 4) Galoppwechsel mit Seitenwechsel (WR)
- 5) lope over left lead (TH)
- 6) 2 Galoppwechsel auf der Linie (WR)
- 7) extended lope (RR)
- 8) jog, jog in, 360° turn either way (TH)
- 9) back up, jog out (TH)
- 10) Rechtsgalopp, run down entlang der langen Seite, sliding stop mind. 6m von der Bande entfernt hinter dem Mittelmarker, rollback links, kein Verharren (RN)
- 11) 2 Zirkel Galopp (links), 1 groß und schnell, 2.klein und langsam (RN)
- 12) 4 spins links, 4 spins rechts (RN)






	Back
	Lope
	Jog/Trot
	Walk
	Lead change flying/simple

# Pattern SUHO 2018 #2:

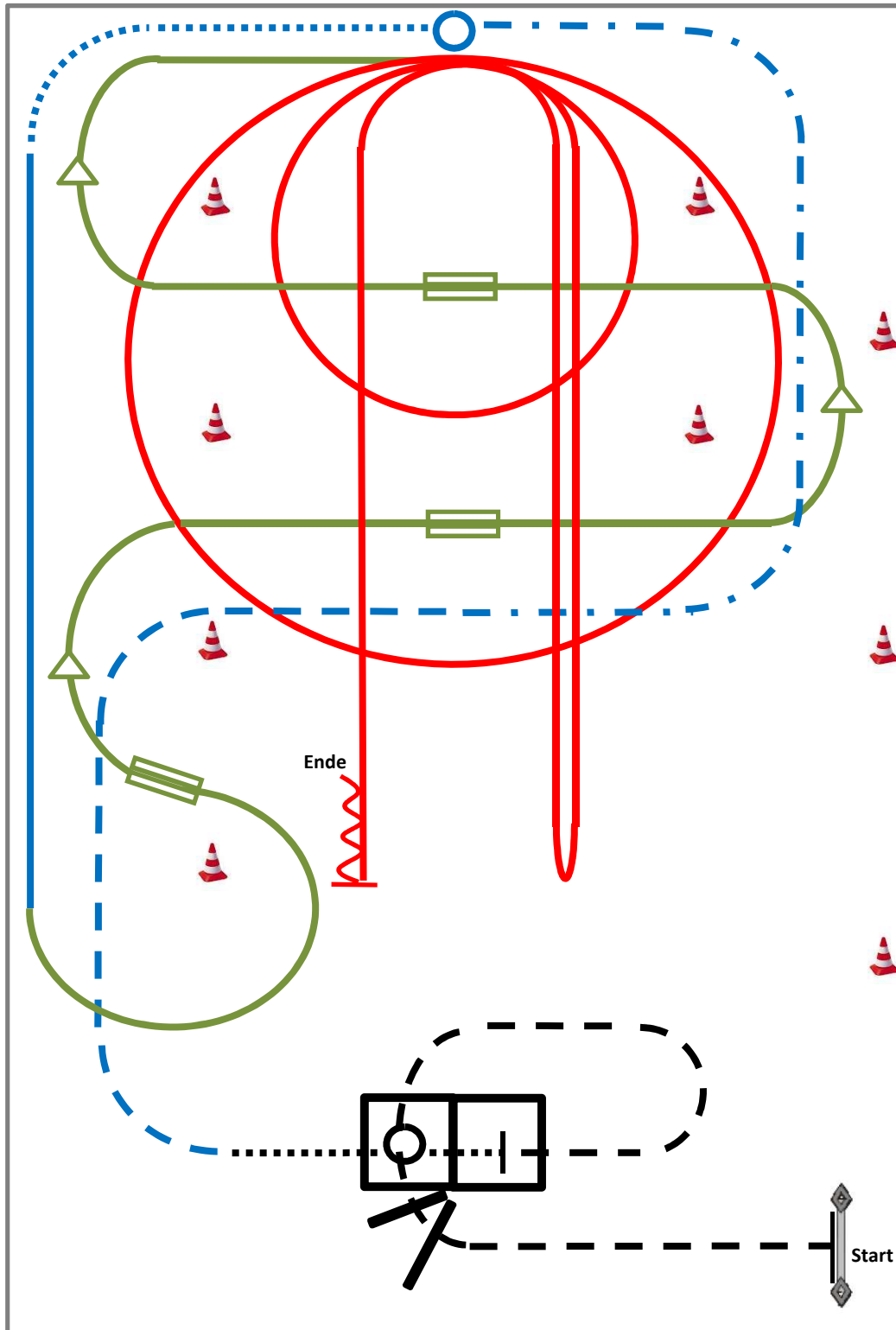
(Empfohlen für Hallen oder Plätze ab 20x40m)








- 1) jog, jog in, 360° turn either way (TH)
- 2) walk out and walk over (TH)
- 3) 4 spins links, 4 1/4 spins rechts (RN)
- 4) 2 Zirkel Galopp (links), 1 groß und schnell, 2.klein und langsam (RN)
- 5) Galopp (links) auf dem Zirkel, der nicht geschlossen wird, run down entlang der langen Seite, sliding stop mind. 6m von der Bande entfernt hinter dem Mittelmarker, rollback rechts, kein Verharren lope bis X. (RN),
- 6) extended trot (RR)
- 7) trot corners (RR)
- 8) two track rechts (RR)
- 9) Galoppwechsel auf der Linie (WR)
- 10) Galoppwechsel auf der Linie (WR)
- 11) Galoppwechsel auf der Linie (WR)
- 12) jog in, backup (TH)

	Back
	Lope
	Jog/Trot
	Walk
	Lead change flying/simple

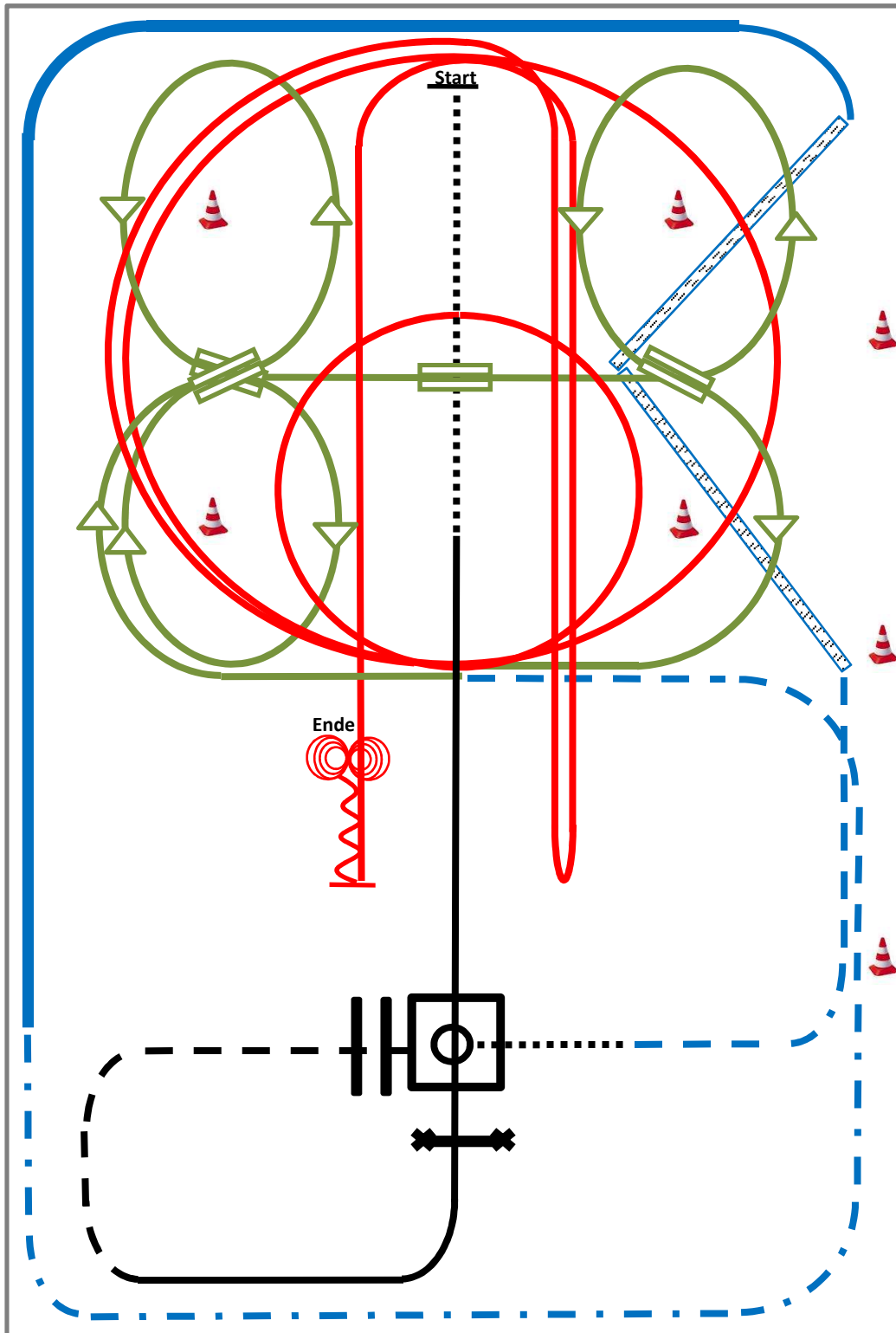
# Pattern SUHO 2018 #3: (Empfohlen für Hallen oder Plätze ab 20x40m)



- 1) rope gate over pole (TH)
- 2) jog over, jog in, stop (TH)
- 3) walk in, 360° turn either way, walk out (TH)
- 4) trot, extended trot, stop (RR)
- 5) turn 360° (each direction either way first) (RR)
- 6) walk, lope left lead (RR)
- 7) Galoppwechsel auf der Linie (WR)
- 8) Galoppwechsel mit Seitenwechsel (WR)
- 9) Galoppwechsel mit Seitenwechsel (WR)
- 10) 2 Zirkel Galopp (rechts), 1. groß und schnell, 2. klein und langsam (RN)
- 11) Rechtsgalopp, run down entlang der langen Seite, sliding stop mind. 6m von der Bande entfernt hinter dem Mittelmarker, rollback links, kein Verharren (RN)
- 12) Galopp (links) auf dem Zirkel, der nicht geschlossen wird, run down entlang der langen Seite, sliding stop mind. 6m von der Bande entfernt hinter dem Mittelmarker, Rückwärtsrichten mind. 3m, verharren. (RN)

	Back
	Lope
	Jog/Trot
	Walk
	Lead change flying/simple

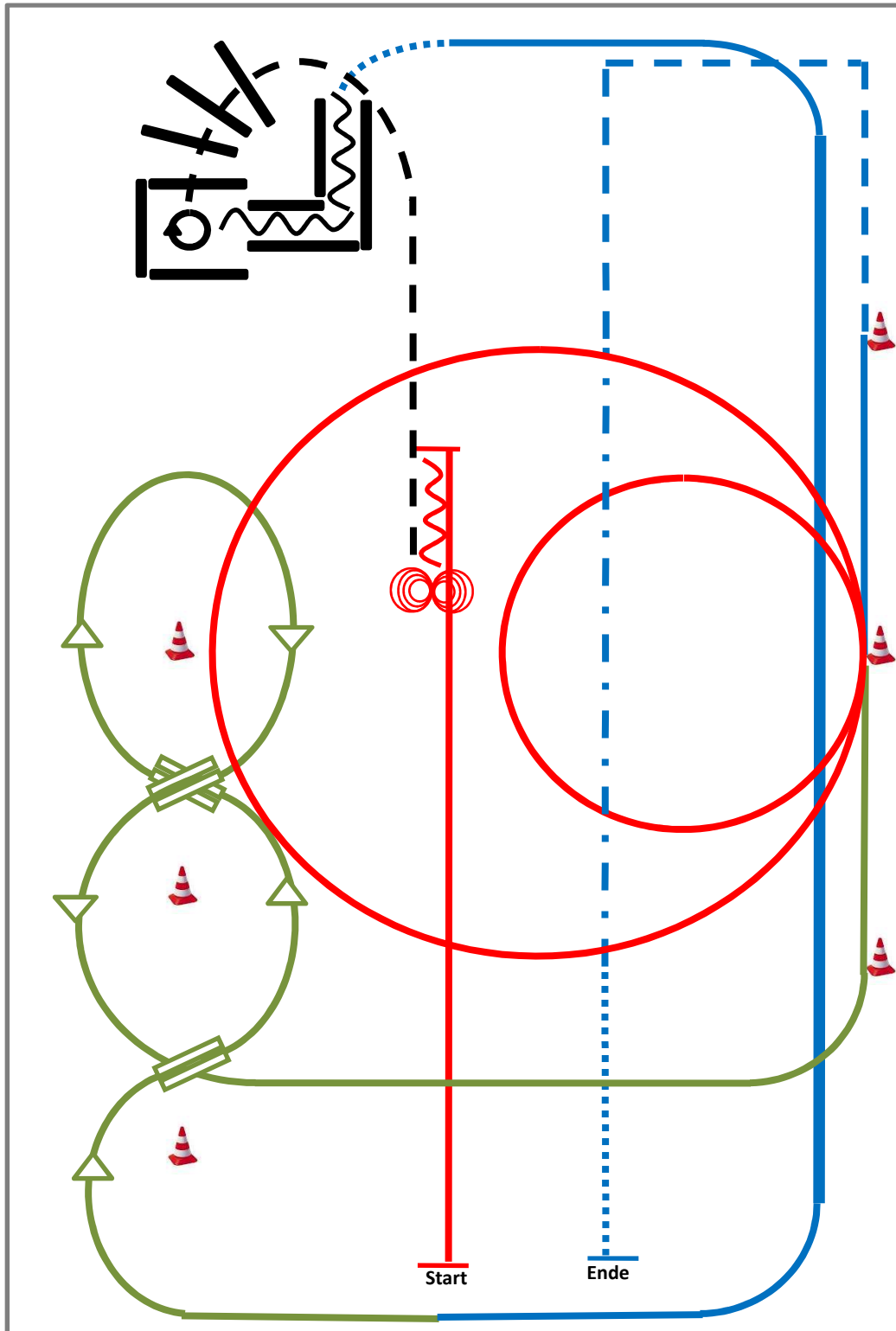
# Pattern SUHO 2018 #4: (Empfohlen für Hallen oder Plätze ab 20x40m)



- 1) walk, lope, lope over (TH)
- 2) jog over, jog in (TH)
- 3) 360° turn either way, walk out (TH)
- 4) trot, two track left and right (RR)
- 5) lope, extended lope (RR)
- 6) extended trot, trot (RR)
- 7) 2 Galoppwechsel auf der Linie (WR)
- 8) Galoppwechsel mit Seitenwechsel (WR)
- 9) Galoppwechsel auf der Linie (WR)
- 10) 2 Zirkel Galopp (rechts), 1. klein und langsam, 2. groß und schnell (RN)
- 11) Galopp (rechts) auf dem Zirkel, der nicht geschlossen wird, run down entlang der langen Seite, sliding stop mind. 6m von der Bande entfernt hinter dem Mittelmarker, rollback links, kein Verharren. Galopp (links) auf dem Zirkel, der nicht geschlossen wird, run down entlang der langen Seite, sliding stop mind. 6m von der Bande entfernt hinter dem Mittelmarker, Rückwärtsrichten mind. 3m, verharren. (RN)
- 12) 4 spins links, 4 spins rechts (RN)

	Back
	Lope
	Jog/Trot
	Walk
	Lead change flying/simple

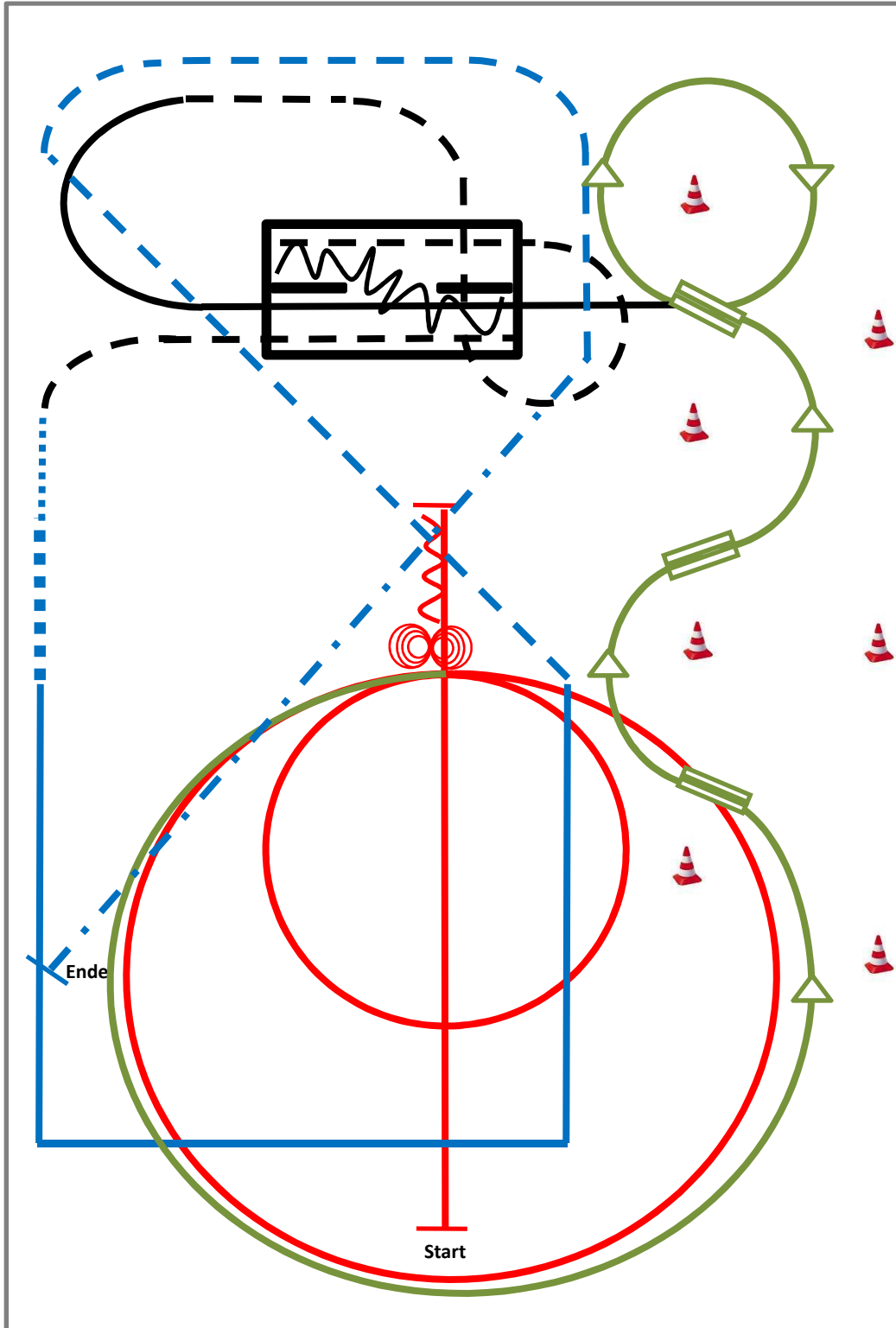
# Pattern SUHO 2018 #5: (Empfohlen für Hallen oder Plätze ab 30x60m)








- 1) run down auf der Mittellinie, sliding stop hinter dem Mittelmarker, Rückwärtsrichten bis zur Mitte der Bahn oder mind. 3m, verharren (RN)
- 2) 3 spins rechts, 3 spins links (RN)
- 3) jog, jog over, jog in (TH)
- 4) 450° turn right (TH)
- 5) backup (TH)
- 6) walk, lope right, extended lope, Lope (RR)
- 7) Galoppwechsel auf der Linie (WR)
- 8) Galoppwechsel auf der Linie (WR)
- 9) Galoppwechsel auf der Linie (WR)
- 10) 2 Zirkel Galopp (links), 1. klein und langsam, 2. groß und schnell (RN)
- 11) lope, trot corners (RR)
- 12) extended trot, walk, stop (RR)

	Back
	Lope
	Jog/Trot
	Walk
	Lead change flying/simple

# Pattern SUHO 2018 #6: (Empfohlen für Hallen oder Plätze ab 30x60m)

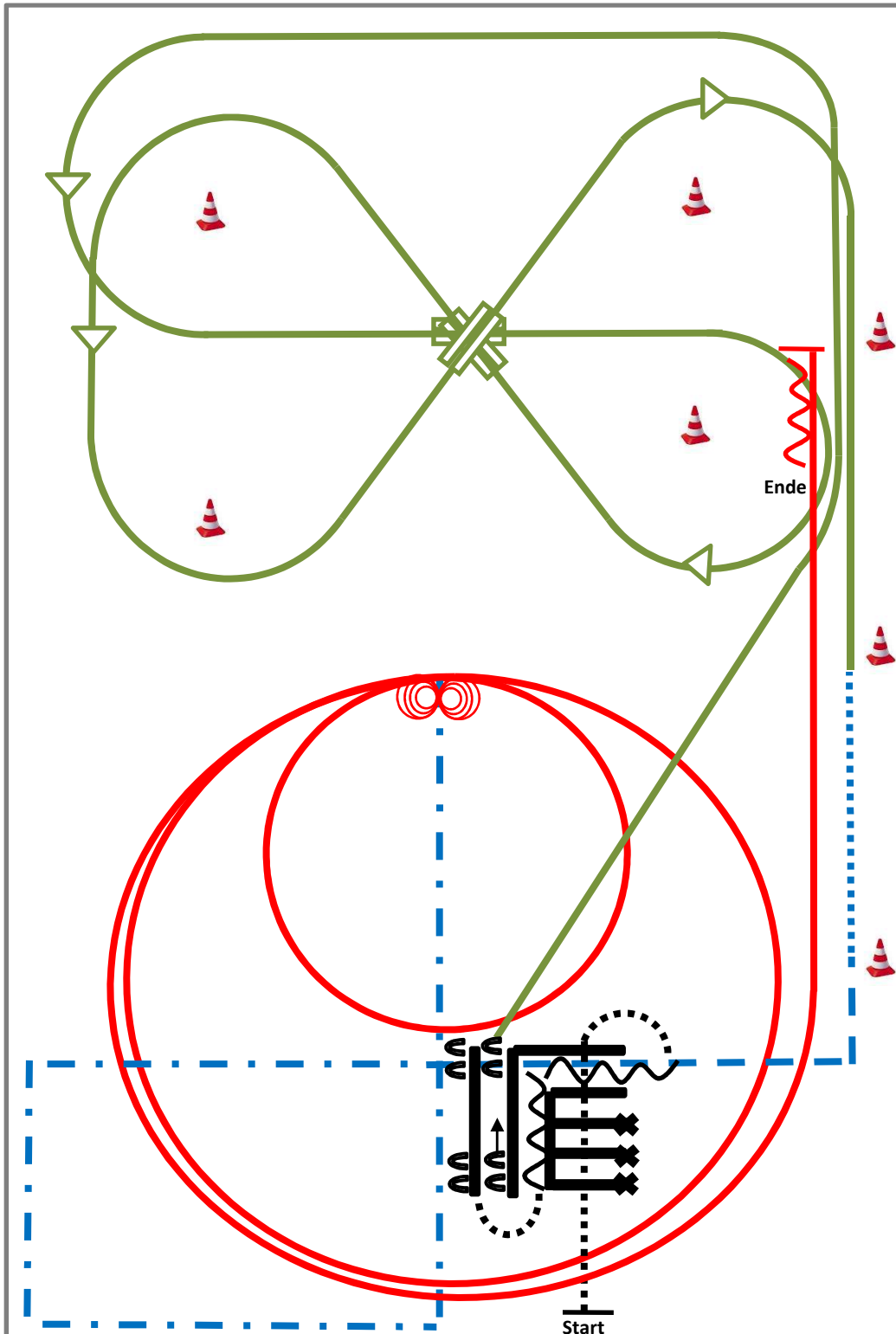


- 1) run down auf der Mittellinie, sliding stop hinter dem Mittelmarker, Rückwärtsrichten bis zur Mitte der Bahn oder mind. 3m, verharren (RN)
- 2) 4 spins rechts, 4 1/4 spins links (RN)
- 3) 2 Zirkel Galopp (links), 1. klein und langsam, 2. groß und schnell (RN)
- 4) Galoppwechsel auf der Linie (WR)
- 5) Galoppwechsel auf der Linie (WR)
- 6) Galoppwechsel auf der Linie (WR)
- 7) lope over (TH)
- 8) jog over, jog in (TH)
- 9) backup, jog out (TH)
- 10) walk, extended walk (RR)
- 11) lope corners (RR)
- 12) trot, extended trot, stop (RR)

	Back
	Lope
	Jog/Trot
	Walk
	Lead change flying/simple



# Pattern SUHO 2018 #8: (Empfohlen für Hallen oder Plätze ab 20x40m)



- 1) walk over (TH)
- 2) backup (TH)
- 3) sidepass right (TH)
- 4) Galoppwechsel mit Seitenwechsel (WR)
- 5) Galoppwechsel mit Seitenwechsel (WR)
- 6) Galoppwechsel mit Seitenwechsel (WR)
- 7) walk, trot (RR)
- 8) trot over (RR)
- 9) extended trot corners, stop (RR)
- 10) 4 spins rechts, 4 ¼ spins links (RN)
- 11) 2 Zirkel Galopp (links), 1. klein und langsam, 2. groß und schnell (RN)
- 12) Galopp (links) auf dem Zirkel, der nicht geschlossen wird, run down entlang der langen Seite, sliding stop hinter dem Mittelmarker, Rückwärtsrichten mind. 3m, verharren. (RN)

	Back
	Lope
	Jog/Trot
	Walk
	Lead change flying/simple