

Patternliste B-Q-Turnier Neudeck 2021

Jungpferde:

Basis 4 jährig	Pt. 3
Basis 5 jährig	Pt. 3
Basis 6 jährig	Pt. 4
Trail 4 jährig	Pt. 8
Trail 5 jährig	Pt. 8
Trail 6 jährig	Pt. 9
Reining 4-6 jährig	Pt. 1

Youngstars:

Reining	Pt. 6
Challenge	Pt. 1

Western Riding:

LK 3 A, 1/2 jun	Pt. 8
LK 2 A, LK 1 A, 1/2 B	Pt. 3
M-Q – LK 2/1 jun.	Pt. 14
M-Q– LK 2/1	Pt. 10

Reining:

LK 3	Pt. 11
M-Q - LK 2/1 A/B sen	Pt. 10
LK 2, LK 1 jun	Pt. 11
LK 1 A sen.	Pt. 1
M-Q – LK 2/1 jun	Pt. 8

Western Horsemanship

LK2 A, LK 1 A, LK 1 und 2 B	Pt. 4
LK 3 A + B	Zeichnung
M-Q LK1/2 B WHS	Pt.
M-Q LK 1/2 A WHS	Pt.

Ranch Riding

LK 1/2 jun.	Pt. 22
LK 3 A , LK 3 B	Pt. 22
LK 1 A sen., LK 2 A sen., 1/2 B	Pt. 6
M-Q LK 1/2 A/B sen	Pt. 11
M-Q LK 1/2 jun	Pt. 15

Superhorse

LK 1/2 A/B	Pt. 4
M-Q LK 1/2 A/B	Pt. 2

Showmanship

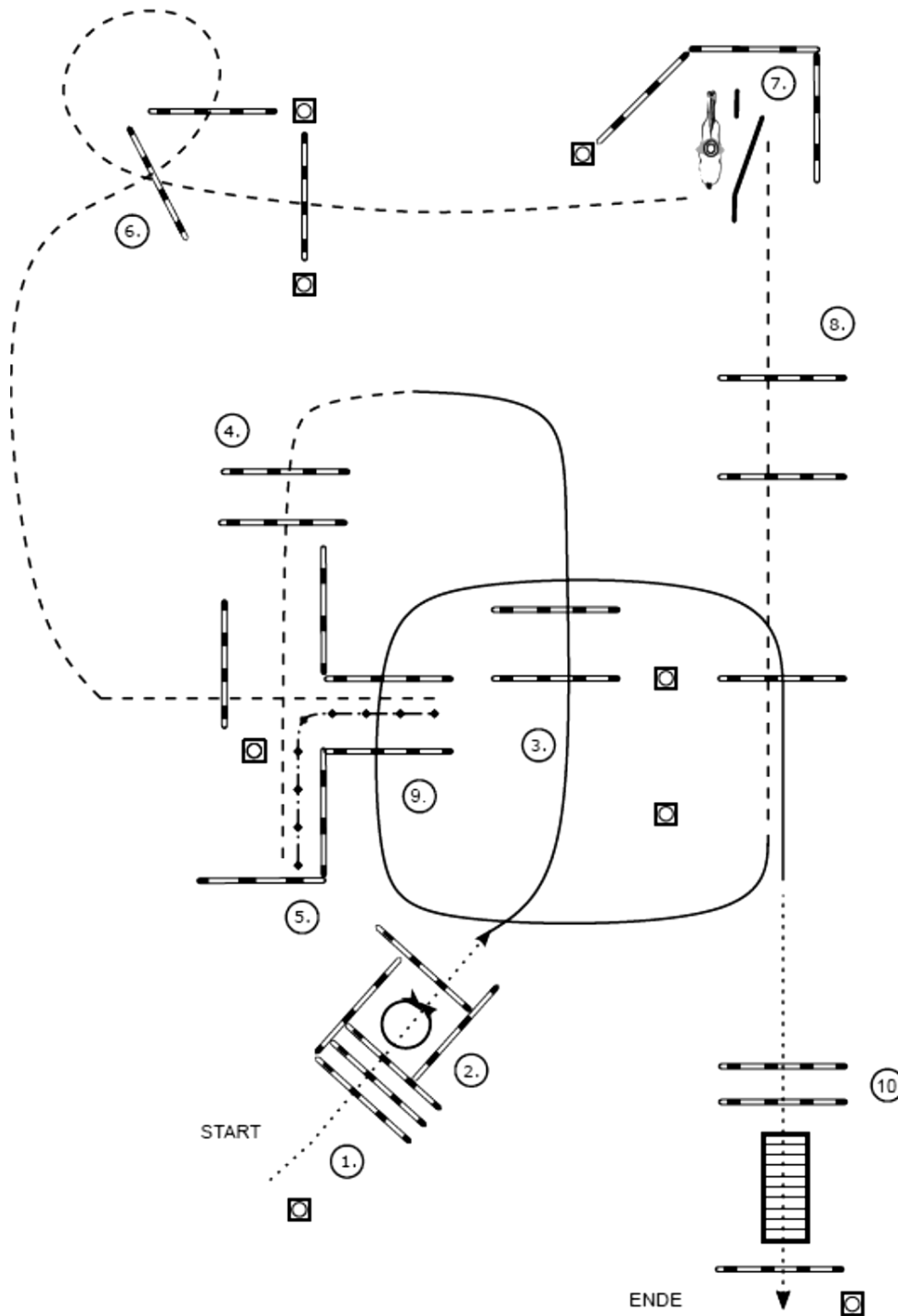
LK 1/2 A	Zeichnung
LK 1-3 B	Zeichnung
M-Q LK 1/2 B	Pt. 4
M-Q LK 1/2 A	Pt. 4

Trail

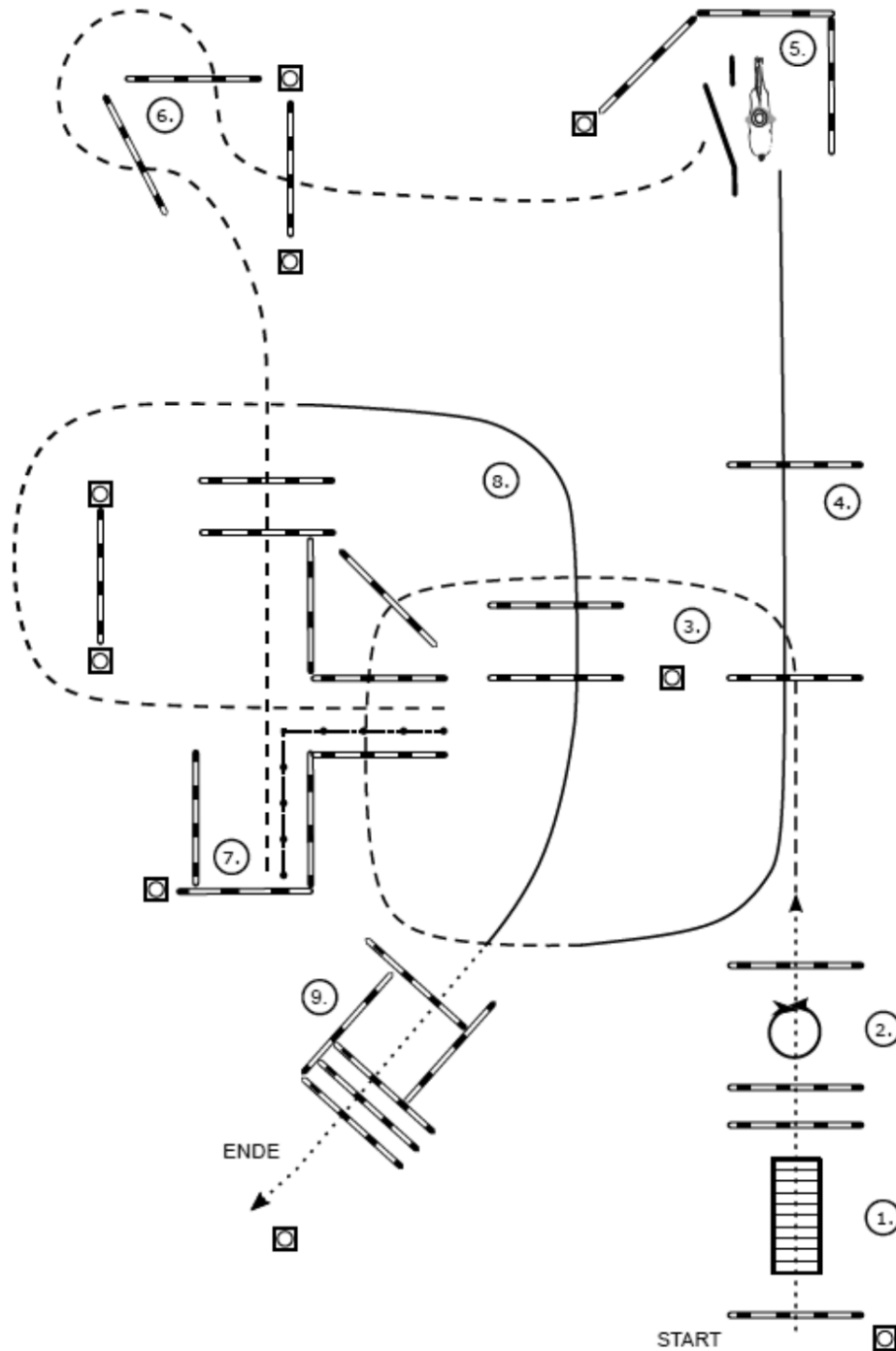
LK 1 jun, LK 2 jun,	Set 7 Pt. 10
LK 1-3 B	Set 7, Pt. 12
LK 1 A sen, LK 2 sen.	Set 7, Pt 8
M+Q LK 2/1 A/B	Set 4, Pt. 4

M+Q LK 2/1 jun.

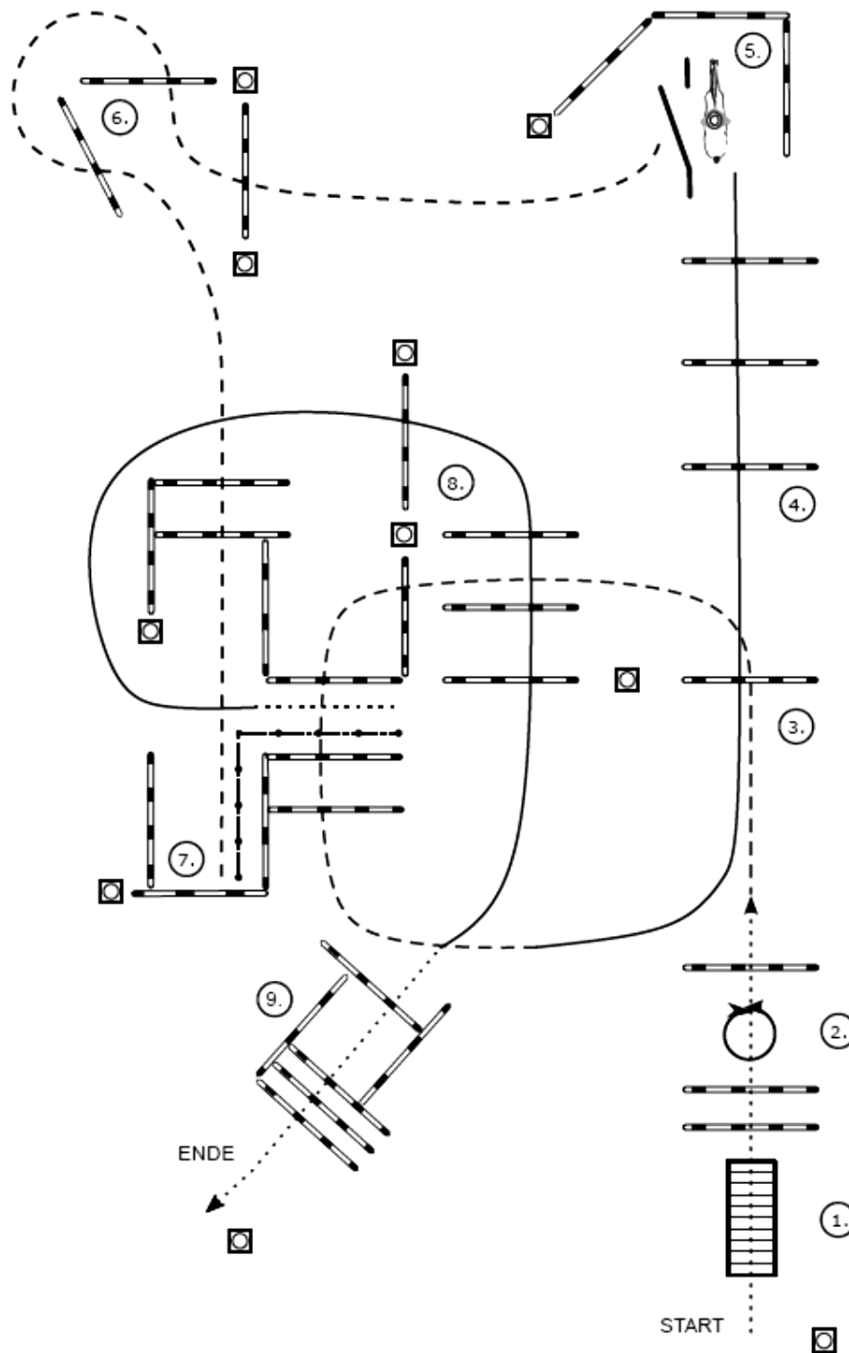
Set 4, Pt. 8



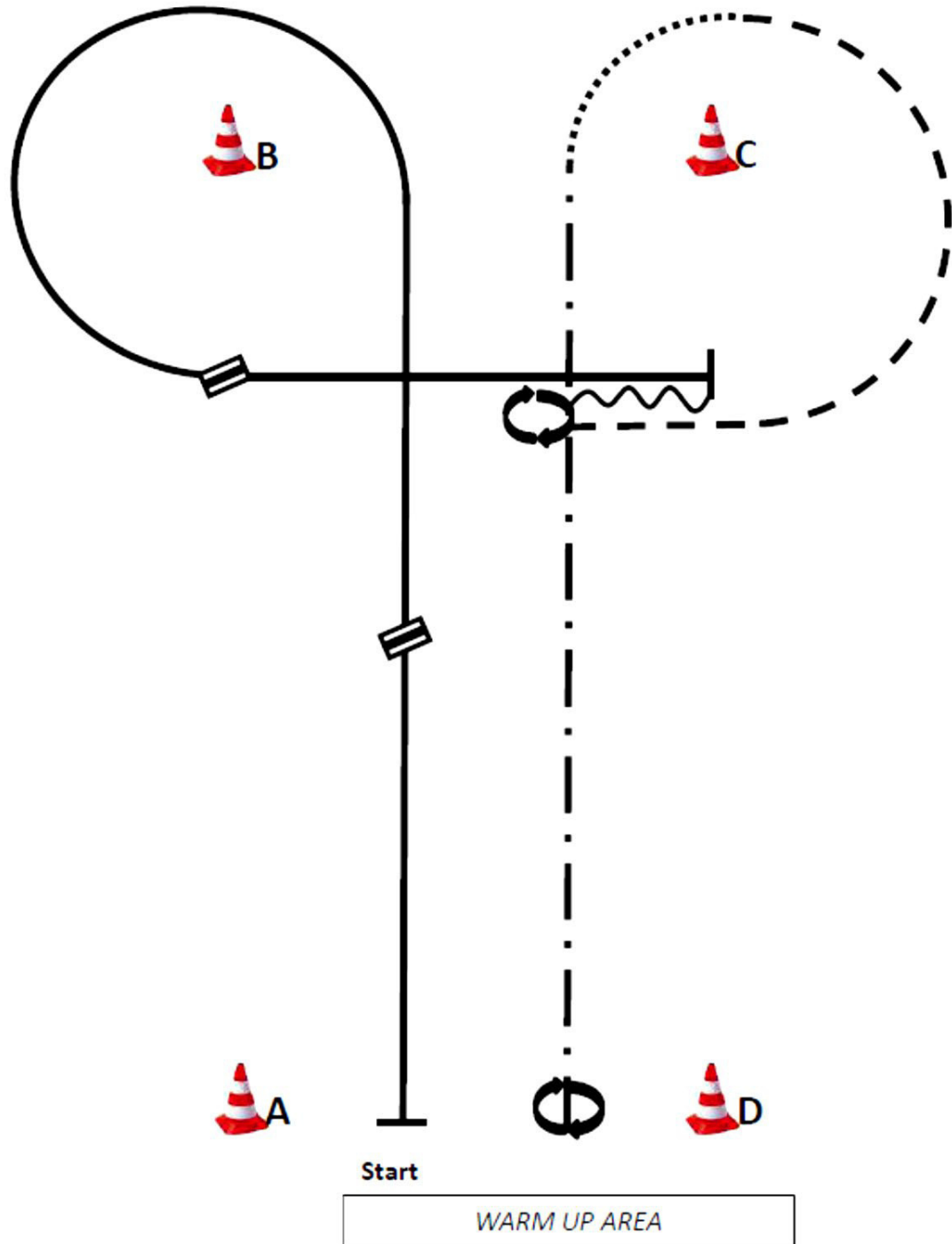
- (1) Walk over
- (2) 360° Turn (rechts oder links)
- (3) Lope over (Linsgalopp)
- (4) Jog over
- (5) Back up
- (6) Jog over
- (7) Tor
- (8) Jog over
- (9) Lope over (Rechtsgalopp)
- (10) Stop oder Übergang zum Walk, Walk over, Brücke, Walk over



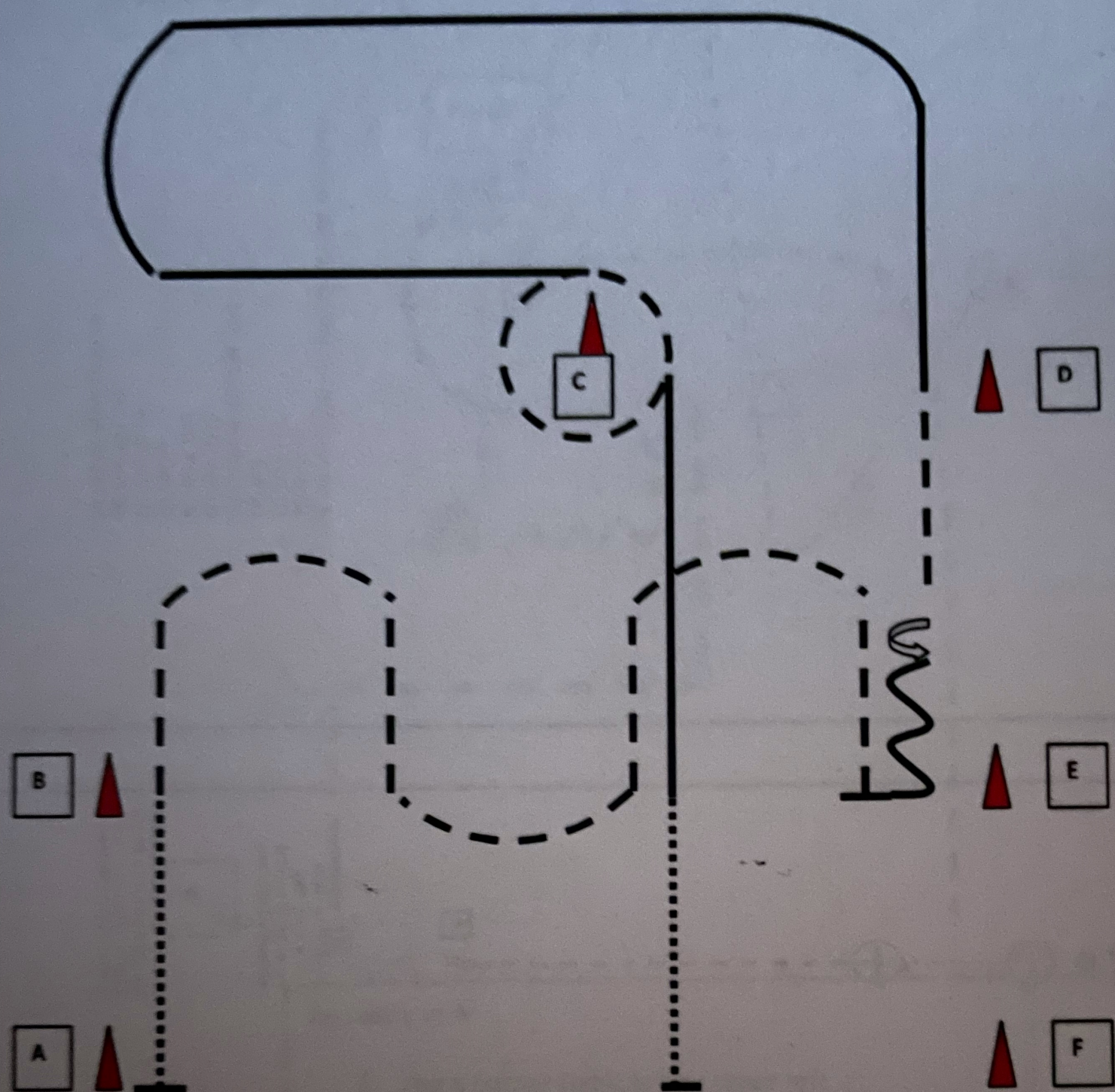
- (1) Walk over, Brücke
- (2) Walk over, Stop, 360° Turn (rechts oder links),
Walk over
- (3) Jog over
- (4) Lope over (Linksgalopp)
- (5) Tor
- (6) Jog over, Stop
- (7) Back up, Jog out
- (8) Lope over (Rechtsgalopp)
- (9) Stop oder Übergang zum Walk, Walk over



- (1) Brücke
- (2) Walk over, 360° Turn (rechts oder links), Walk over
- (3) Jog over
- (4) Lope over (Linksgalopp)
- (5) Tor
- (6) Jog over
- (7) Back up
- (8) Walk, Lope over (Rechtsgalopp)
- (9) Stop oder Übergang zum Walk, Walk over,

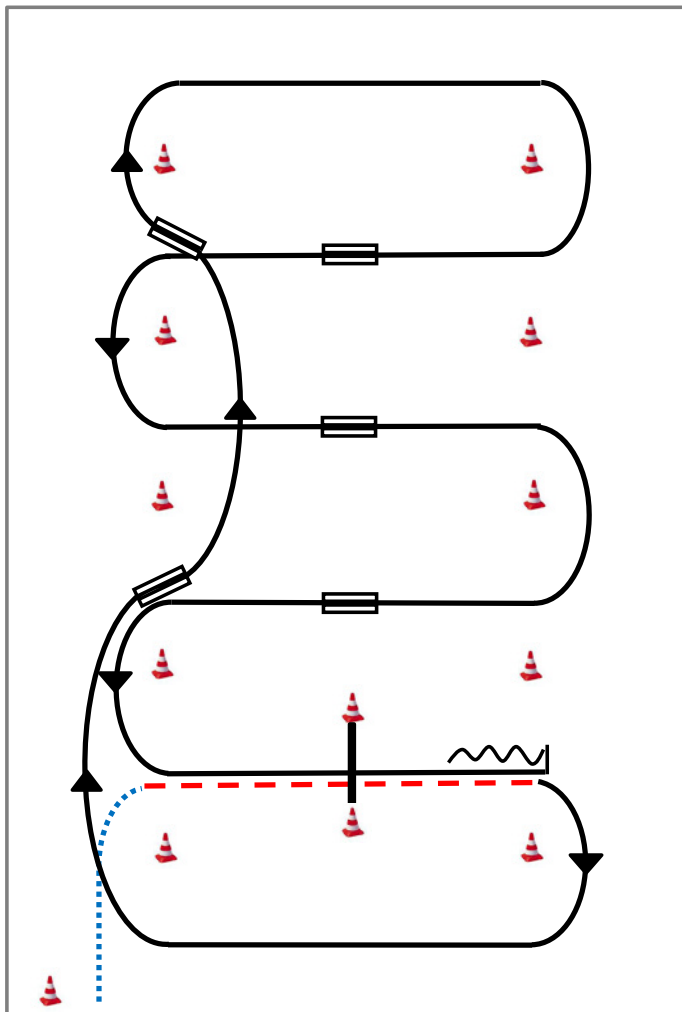


- (1) Start bei A, Linksgalopp,
 - (2) Galoppwechsel (fliegend oder einfach)
 - (3) Rechtsgalopp,
 - (4) Galoppwechsel (fliegend oder einfach),
 - (5) Linksgalopp
 - (6) Stop, Back up eine Pferdelänge
 - (7) 360° Turn (rechts oder links)
 - (8) Jog um C, Walk
 - (9) Extended Jog von C bis D
 - (10) Stop, 360° Turn (rechts oder links)
- Im Walk in den Warm-Up-Bereich



1. Bei A aus dem Stand Walk bis B
2. Jog Bögen bis E
3. Stop, Back
4. HHW 180° (opt. re/li)
5. Jog bis D, Lope left
6. Kleine Jogvolte um C
7. Lope right bis E
8. Walk bis F, Stop

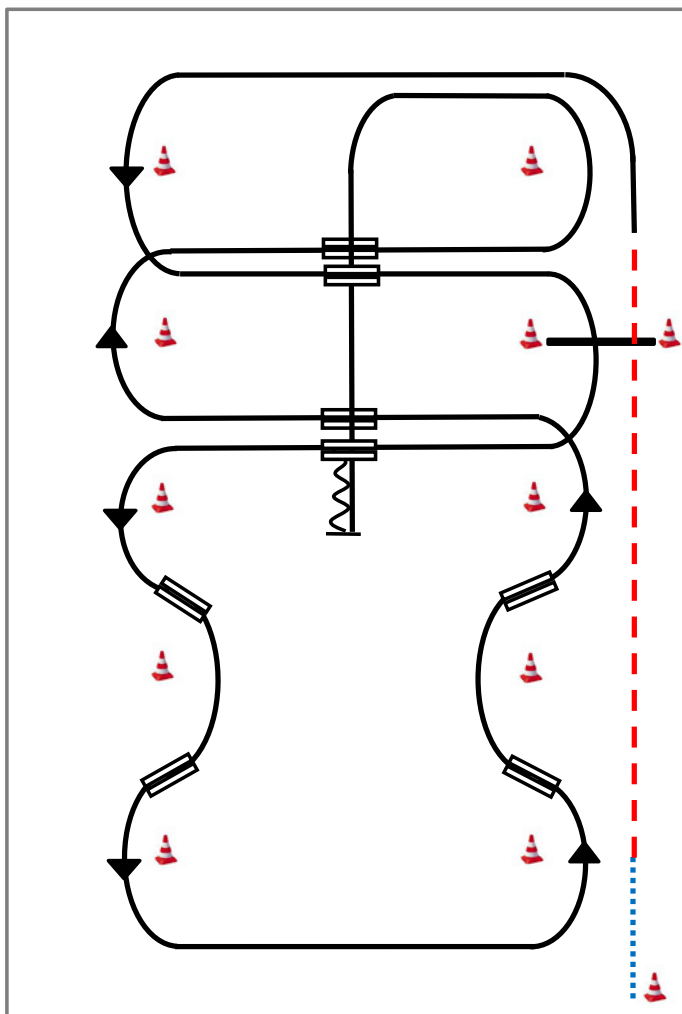
Western Riding Pattern 8 (für Junior-Pferde)



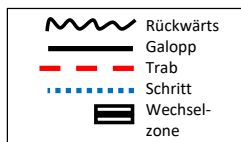
- 1) Schritt vom Start-Pylon, Übergang zum Trab zwischen den Markern, Trab über die Stange
- 2) Übergang zum Rechtsgalopp zwischen den Markern, Galopp an der kurzen Seite
- 3) 1. Galoppwechsel auf der Linie
- 4) 2. Galoppwechsel auf der Linie
- 5) 1. Galoppwechsel mit Seitenwechsel
- 6) 2. Galoppwechsel mit Seitenwechsel
- 7) 3. Galoppwechsel mit Seitenwechsel
- 8) Galopp über die Stange
- 9) Stop zwischen den Markern, Rückwärtsrichten

	Rückwärts
	Galopp
	Trab
	Schritt
	Wechselzone

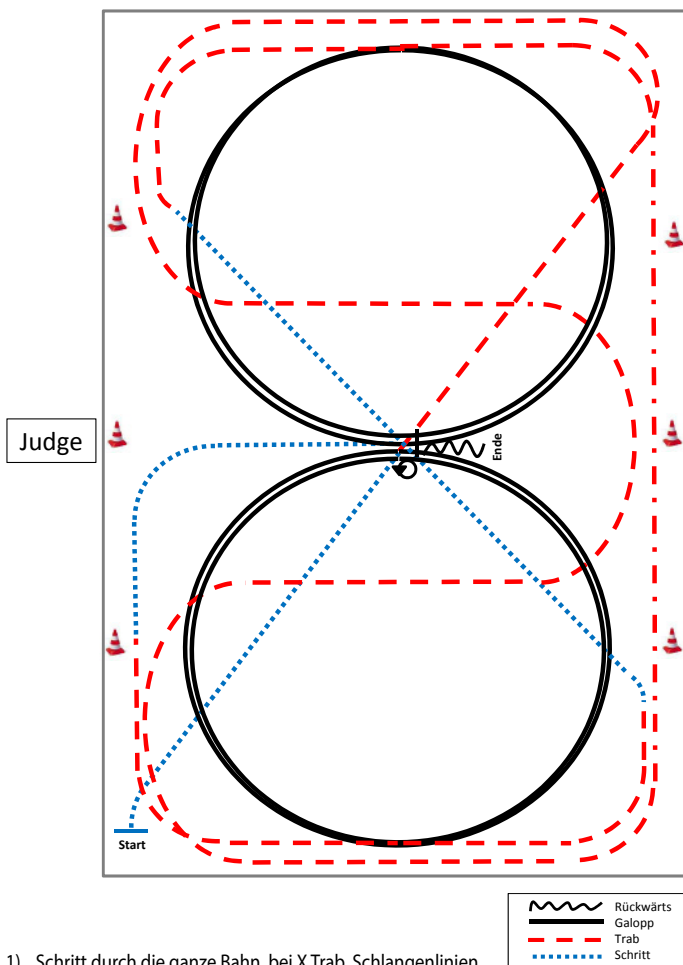
Western Riding Pattern 3



- 1) Schritt vom Start-Pylon zum ersten Marker, Übergang zum Trab, Trab über die Stange
- 2) Übergang zum Linksgalopp, Galopp an der kurzen Seite
- 3) 1. Galoppwechsel mit Seitenwechsel
- 4) Galopp über die Stange
- 5) 2. Galoppwechsel mit Seitenwechsel
- 6) 1. Galoppwechsel auf der Linie
- 7) 2. Galoppwechsel auf der Linie
- 8) 3. Galoppwechsel auf der Linie
- 9) 4. Galoppwechsel auf der Linie
- 10) 3. Galoppwechsel mit Seitenwechsel.
- 11) 4. Galoppwechsel mit Seitenwechsel
- 12) Mitte der kurzen Seite abwenden, Stop auf Höhe des Mittelmarkers, Rückwärtsrichten



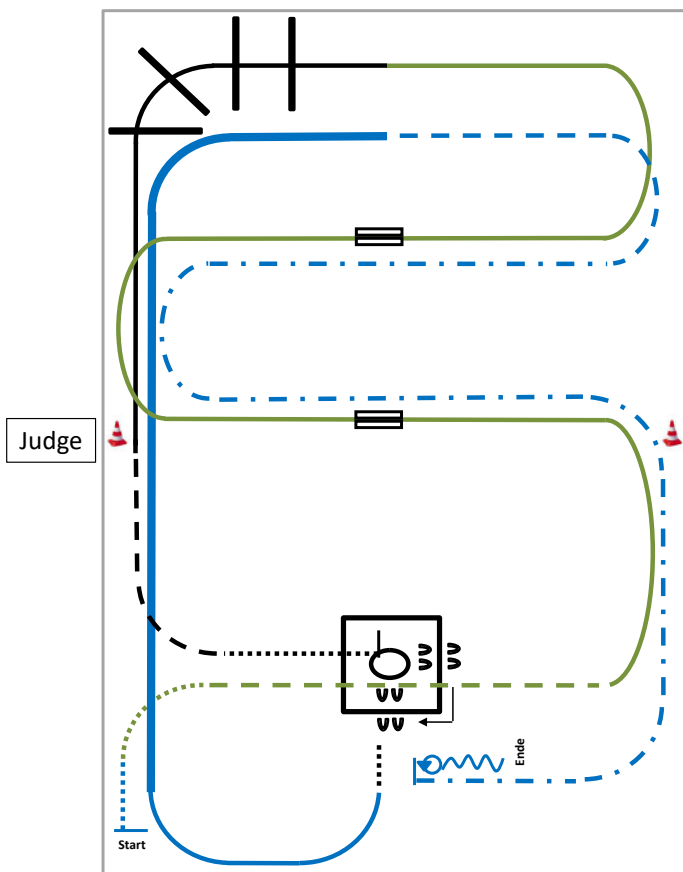
Jungferde Basis Pattern 3 (4j.)



- 1) Schritt durch die ganze Bahn, bei X Trab, Schlangenlinien durch die Bahn drei Bögen
- 2) An der langen Seite Tritte verlängern (Leichttraben erlaubt)
- 3) Mitte der kurzen Seite 2 Zirkel Linksgalopp, Mitte der kurzen Seite Trab
- 4) Im Schritt durch die ganze Bahn wechseln, vor Erreichen des Hufschlags Trab
- 5) Mitte der kurzen Seite 2 Zirkel Rechtsgalopp, Mitte der kurzen Seite Trab
- 6) In Höhe des ersten Markers Schritt, Mitte der langen Seite abwenden, bei X Anhalten, HHW 540° (li. oder re.), eine Pferdelänge Rückwärtsrichten

Verharren, um das Ende der Prüfung anzuzeigen.

Youngstars Challenge Pattern 1 (6j.)

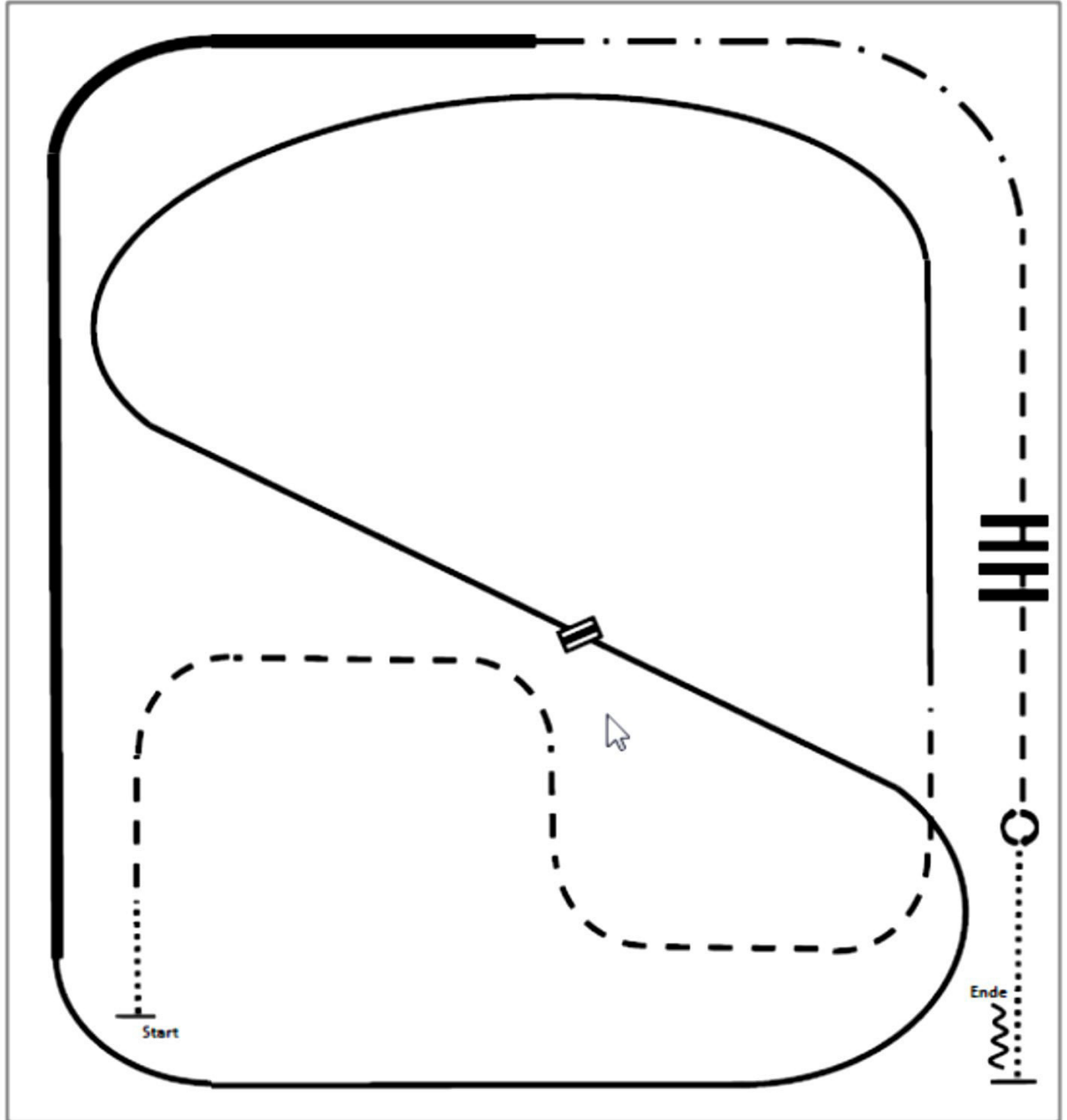


- 1) Walk, Jog, Jog over (WR)
- 2) Linksgalopp, 1. Galoppwechsel mit Seitenwechsel (WR)
- 3) 2. Galoppwechsel mit Seitenwechsel (WR)
- 4) Lope over (TH)
- 5) Jog, Walk, Box 360° (re. oder li.) (TH)
- 6) Sidepass rechts, Walk (TH)
- 7) Lope (rechts), Extended Lope entlang der langen Seite bis zur Mitte der kurzen Seite (RR)
- 8) Trot, Extended Trot bis Mitte der kurzen Seite (RR)
- 9) Stop, Turn 360° (each direction either way first), Back up (RR)

	Back
	Lope
	Extended Lope
	Jog/Trot
	Extended Trot
	Walk/Ext. Walk
	Lead change

Verharren, um das Ende der Prüfung anzuzeigen.

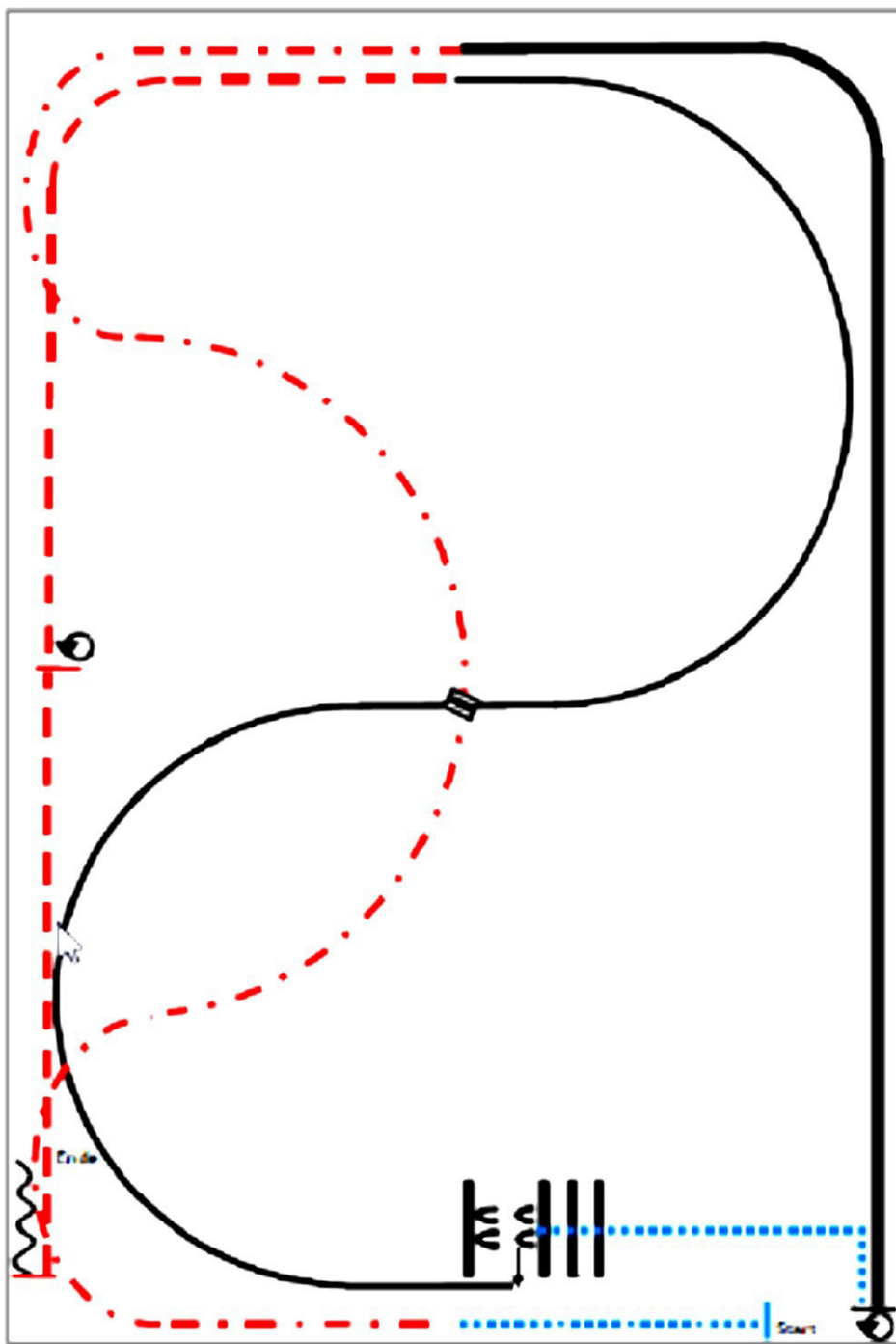
Arenagröße:
Mind. 20 x 40 m



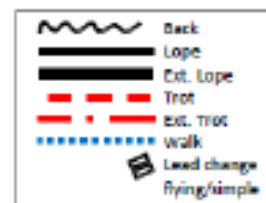
- (1) Walk
- (2) Trot
- (3) Linksgalopp
- (4) Galoppwechsel (fliegend oder einfach)
- (5) Rechtsgalopp
- (6) Extended Lope rechts
- (7) Extended Trot
- (8) Trot
- (9) Trot over
- (10) Stop, Turn 360° Turns (beide Richtungen)
- (11) Walk, Stop, Back up

Pattern Ranch Riding #6 - Q sen. LK 1/2

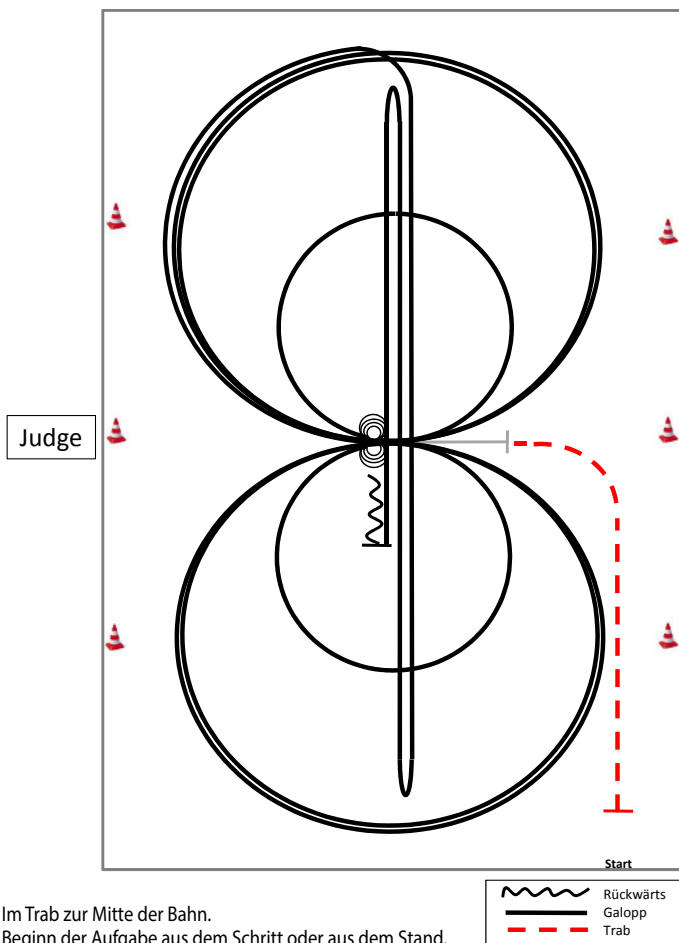
Arenagröße: mind. 20 x 40 m



- (1) Walk
- (2) Extended Trot Schlangenlinien
- (3) Extended Lope rechts
- (4) Stop, 180° Turn rechts
- (5) Walk
- (6) Walk over, Sidepass links
- (7) Rechtsgalopp
- (8) Galoppwechsel (fliegend oder einfach)
- (9) Linksgalopp
- (10) Trot
- (11) Stop, 360° Turns (beide Richtungen)
- (12) Trot, Stop, Back up



Reining Pattern 11



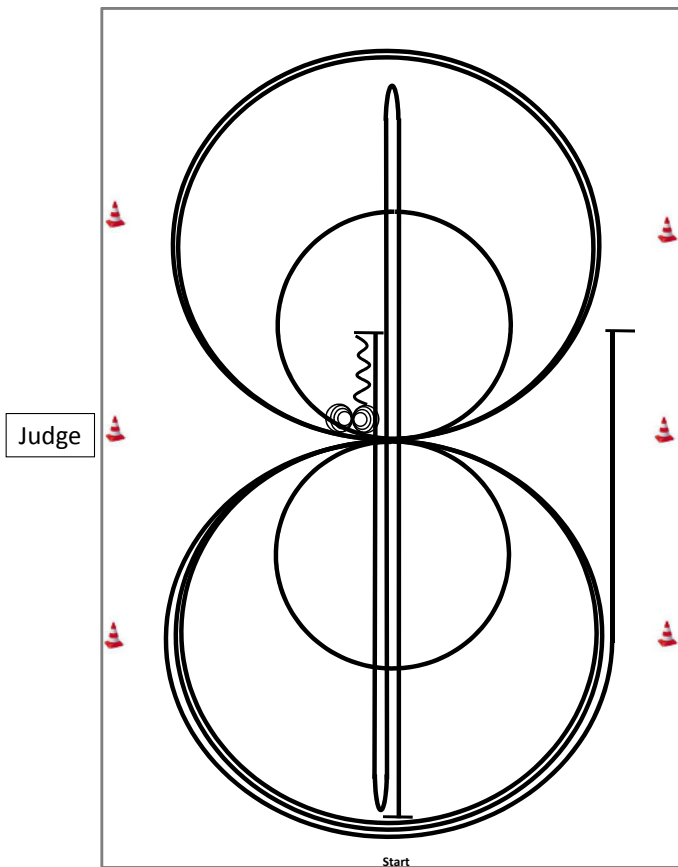
Im Trab zur Mitte der Bahn.

Beginn der Aufgabe aus dem Schritt oder aus dem Stand.

- 1) 4 Spins **links**, Verharren
- 2) 4 Spins **rechts**, Verharren
- 3) 3 Zirkel Galopp (**rechts**), 1. **klein** und langsam, 2. + 3. groß und schnell, Galoppwechsel bei X
- 4) 3 Zirkel Galopp (**links**), 1. **klein** und langsam, 2. + 3. groß und schnell, Galoppwechsel bei X
- 5) Galopp (**rechts**) auf dem Zirkel, der nicht geschlossen wird, Run Down auf der Mittellinie, Sliding Stop hinter dem **Endmarker**, Rollback **rechts**, kein Verharren
- 6) Run Down auf der Mittellinie, Sliding Stop hinter dem **Endmarker**, Rollback **links**, kein Verharren
- 7) Run Down auf der Mittellinie, Sliding Stop hinter dem **Mittelmärker**, Rückwärtsrichten bis zur Mitte der Bahn oder mind. 3,00 m, Verharren

Der Reiter muss das Kopfstück zur Gebisskontrolle vor dem Richter abnehmen.

Reining Pattern 1

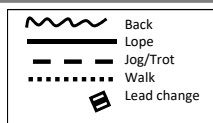
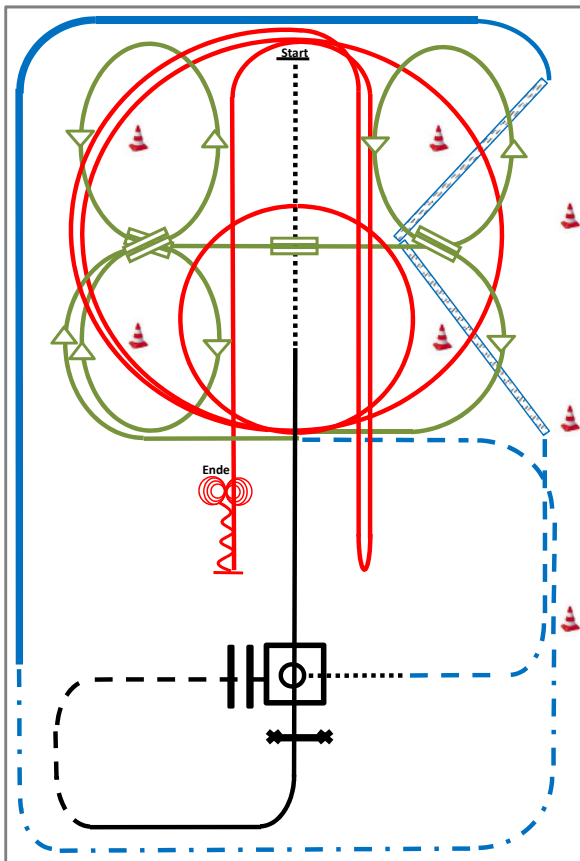


- 1) Run Down auf der Mittellinie, Sliding Stop hinter dem **Endmarker**, Rollback **links**, kein Verharren
- 2) Run Down auf der Mittellinie, Sliding Stop hinter dem **Endmarker**, Rollback **rechts**, kein Verharren
- 3) Run Down auf der Mittellinie, Sliding Stop hinter dem **Mittelmarker**, Rückwärtsrichten bis zur Mitte der Bahn oder mind. 3,00 m, Verharren
- 4) 4 Spins **rechts**, Verharren
- 5) 4¼ Spins **links**, Verharren
- 6) 3 Zirkel Galopp (**links**), 1. groß und schnell, **2. klein** und langsam, 3. groß und schnell, Galoppwechsel bei X
- 7) 3 Zirkel Galopp (**rechts**), 1. groß und schnell, **2. klein** und langsam, 3. groß und schnell, Galoppwechsel bei X
- 8) Galopp (**links**) auf dem Zirkel, der nicht geschlossen wird, Run Down entlang der langen Seite, Sliding Stop mind. 6,00 m von der Bande entfernt hinter dem **Mittelmarker**, Verharren

Der Reiter muss das Kopfstück zur Gebisskontrolle vor dem Richter abnehmen.

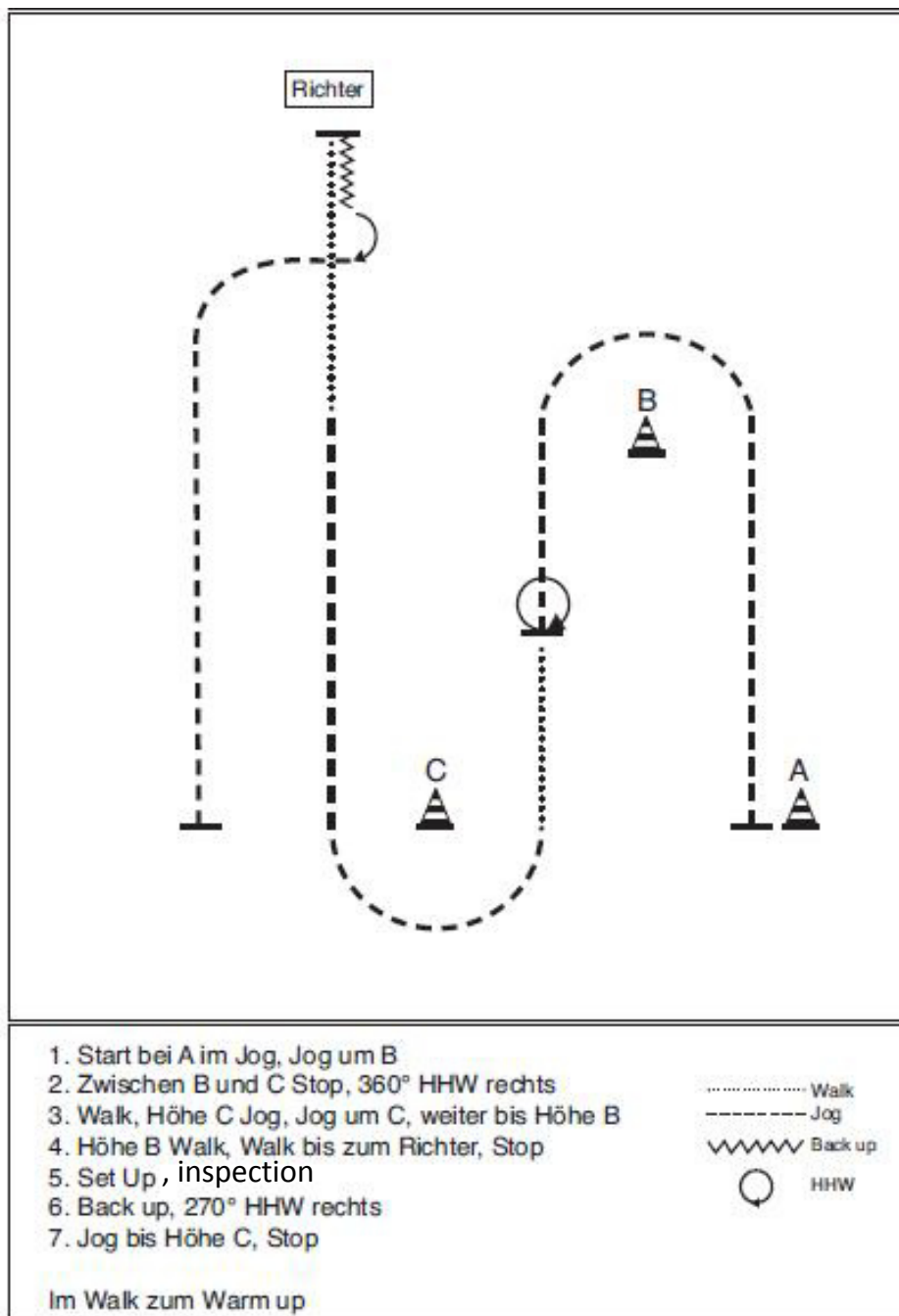
Superhorse Pattern 4

(Empfohlen für Hallen oder Plätze ab 20x40m)

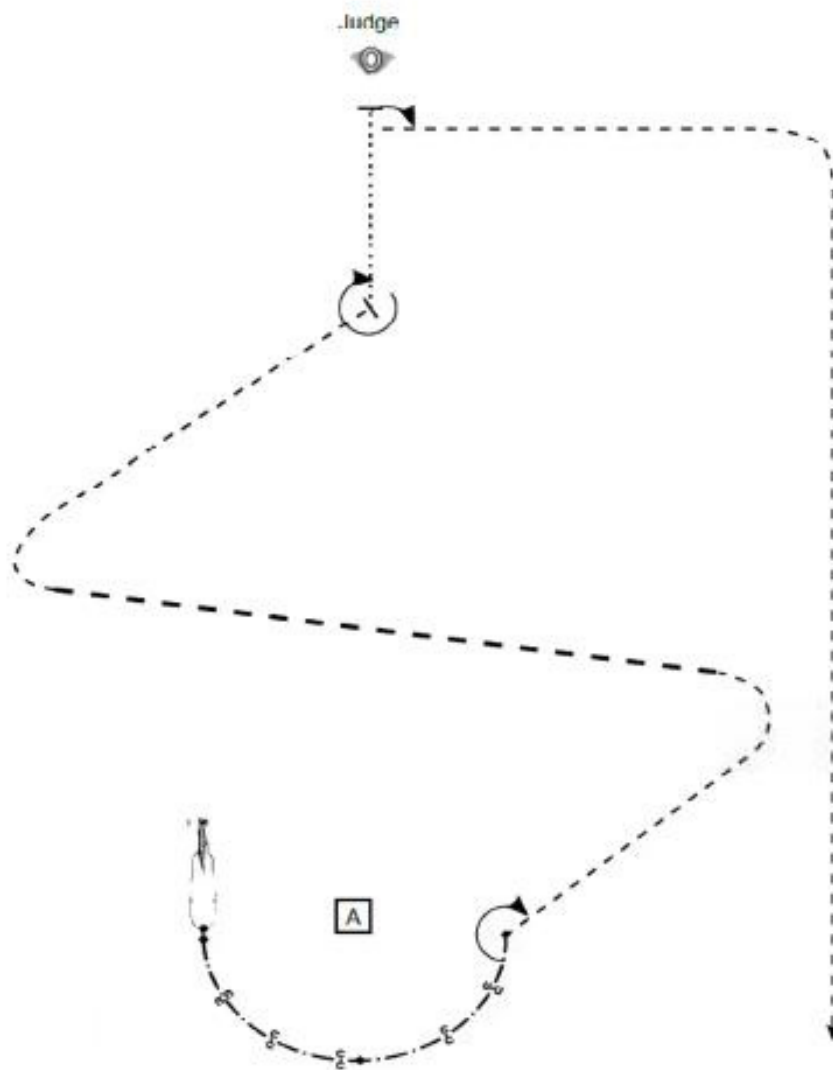


- 1) Walk, Lope, Lope over (TH)
- 2) Jog over, Jog in (TH)
- 3) 360° Turn either way, Walk out (TH)
- 4) Trot, Two-Track **links** und **rechts** (RR)
- 5) Lope, Extended Lope (RR)
- 6) Extended Trot, Trot (RR)
- 7) 2 Galoppwechsel auf der Linie (WR)
- 8) Galoppwechsel mit Seitenwechsel (WR)
- 9) Galoppwechsel auf der Linie (WR)
- 10) 2 Zirkel Galopp (**rechts**), 1. **klein** und langsam, 2. groß und schnell (RN)
- 11) Galopp (**rechts**) auf dem Zirkel, der nicht geschlossen wird, Run Down entlang der langen Seite, Sliding Stop mind. 6,00 m von der Bande entfernt hinter dem Mittelmarker, Rollback **links**, kein Verharren
Galopp (**links**) auf dem Zirkel, der nicht geschlossen wird, Run Down entlang der langen Seite, Sliding Stop mind. 6,00 m von der Bande entfernt hinter dem Mittelmarker, Rückwärtsrichten mind. 3,00 m, Verharren (RN)
- 12) 4 Spins **links**, 4 Spins **rechts** (RN)

Showmanship at Halter LK 1-3 A und B

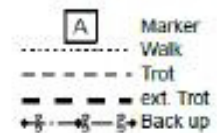


Showmanship at Halter M LK 2/1 A und B und Q LK 2/1 A und B



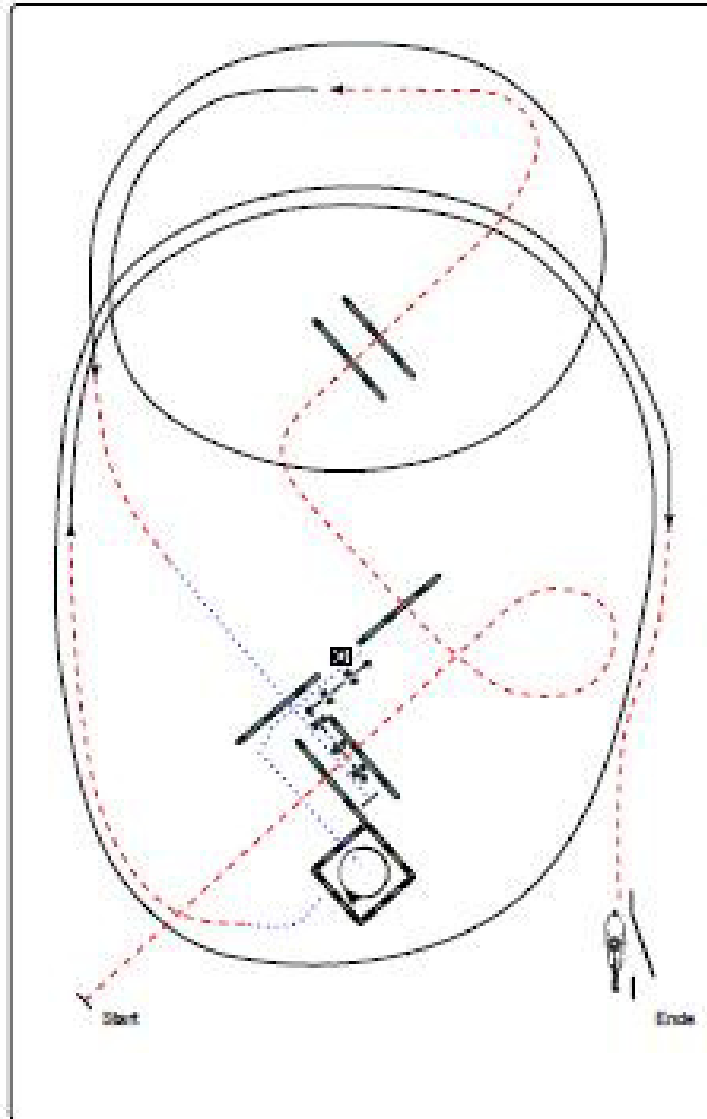
Aufstellung/Start – Hinterhand auf Höhe des Markers

- (1) Back up
 - (2) Turn 225°
 - (3) Trot
 - (4) Extended Trot, Trot, Stop
 - (5) Turn 315°
 - (6) Walk, Stop
 - (7) Set Up
 - (8) Inspection
 - (9) Turn 90°, Trot
- Im Trot die Arena verlassen



ERSTE WESTERNREITER UNION
 WESTERNREITER UNION
 PFERDESPORTVERBAND WESTERNREITEN

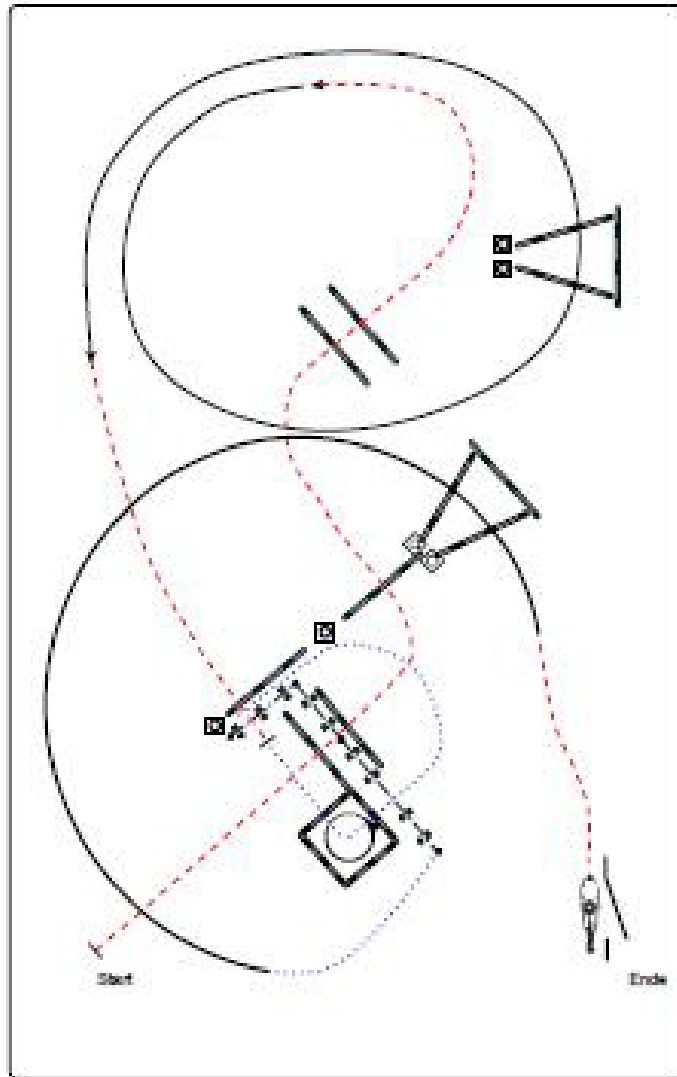
Jungfernde Trail Pattern 8 (4/5.)



- 1) Trabstangen (7,00 m)
- 2) Linksgalopp, Trab
- 3) Schritt, Schrittstangen in Gasse, Rückwärts L
- 4) Schritt in Box (Seitenlänge 2,00 m), 450° Turn (rechts), Schritt
- 5) Trab, Rechtsgalopp
- 6) Trab, Selltor (linke Hand)

- Schritt
- - - Trab
- Galopp
- + + + Rückwärts

Jungferde Trail Pattern 9 (6j.)

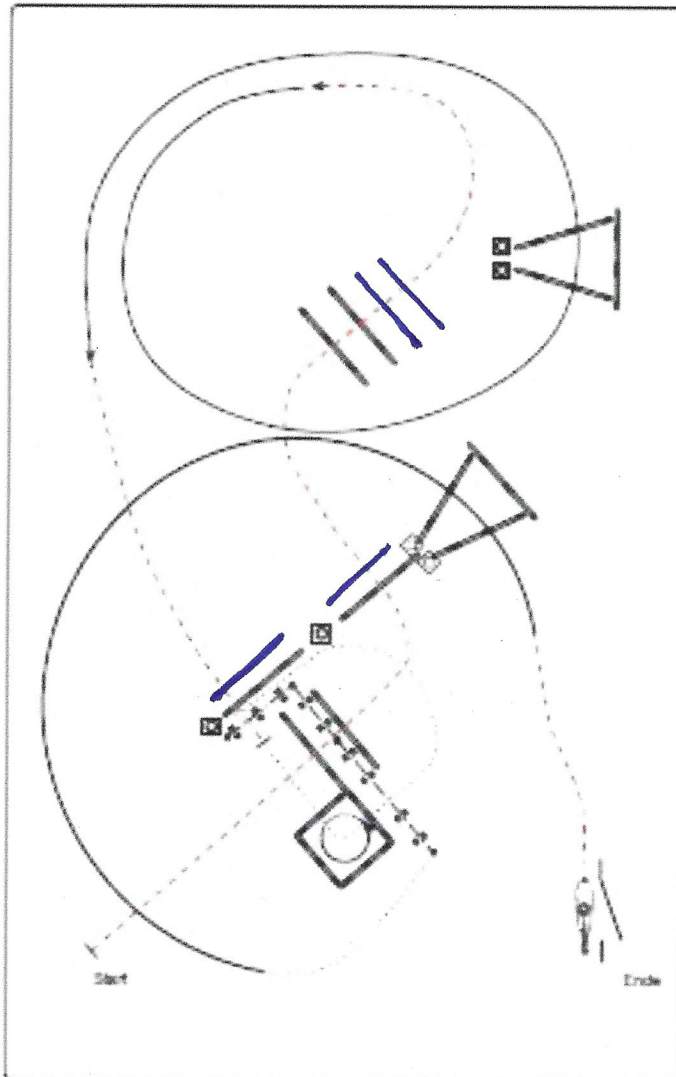


- | | |
|---|----------------|
| 1) Trabstangen (1,00 m) | Schritt |
| 2) Linksgalopp Galoppstangen (Abstand mittig 2,00 m),
Trabstange, Stop | Trab
Galopp |
| 3) Schritt in Box (Seitenlänge 2,00 m), 45° Turn (links), Schritt | Schritt |
| 4) Rückwärts L, nach links abwenden, Schritt | Rückwärts |
| 5) Rechtsgalopp Galoppstangen (Abstand mittig 2,00 m) | Galopp |
| 6) Trab, Seitlor (linke Hand) | Schritt |

Trail Lk 3 A



Jungferns Trail Pattern 9 (6.)



- 1) Trabstangen (1,00 m)
- 2) Linksgalopp Galoppstangen (Abstand mittig 2,00 m),
Trabstange, Stop
- 3) Schritt in Box (Seitenlänge 2,00 m), 45° Turn (links), Schritt
- 4) Rückwärts L, nach links abwenden, Schritt
- 5) Rechtsgalopp Galoppstangen (Abstand mittig 2,00 m)
- 6) Trab, Seitlor (linke Hand)

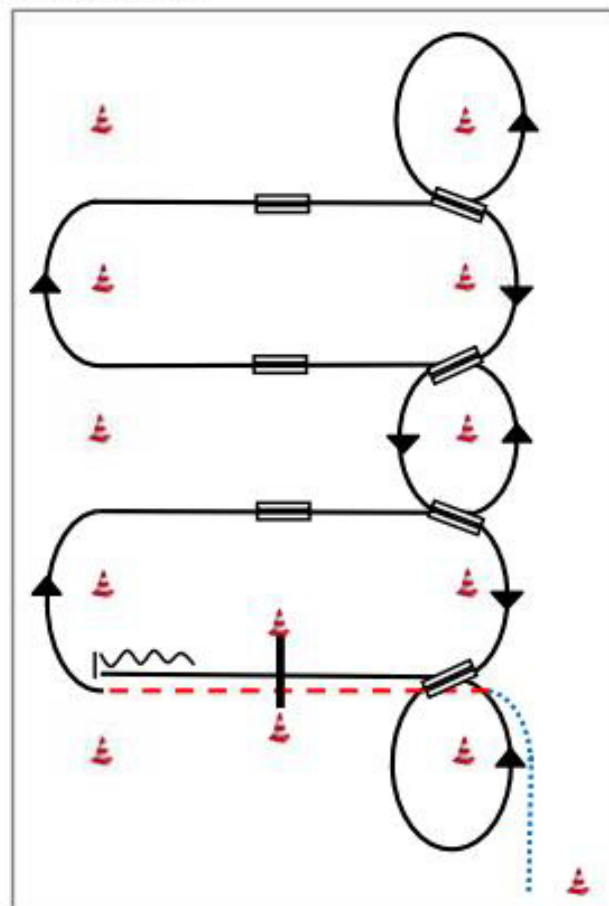


Western Riding SENIOR

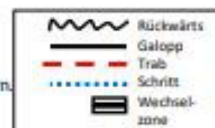
M LK 2/1 A und B und Q LK 2/1 A und B



Western Riding Pattern 10



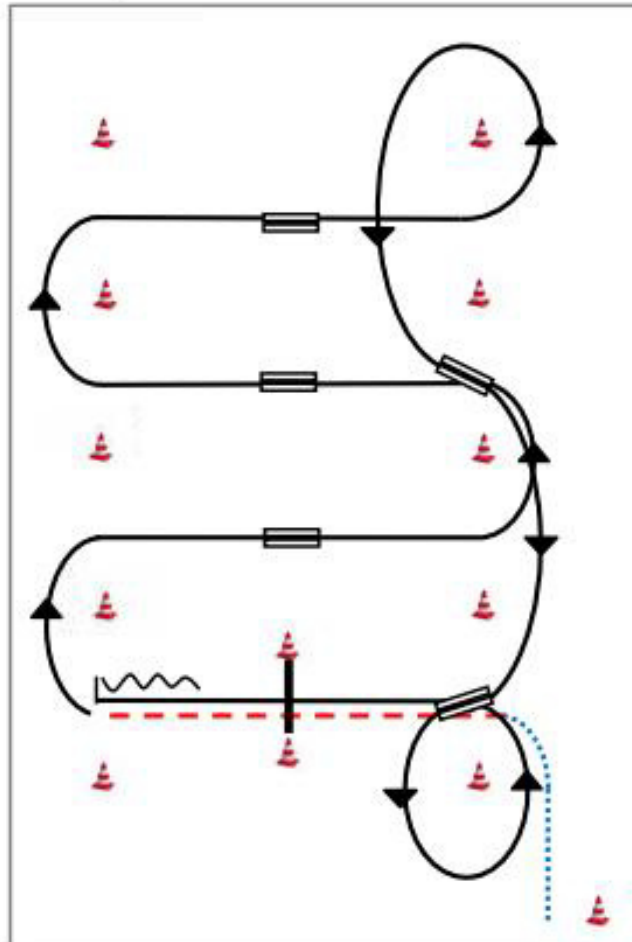
- 1) Schritt vom Start-Pylon, Übergang zum Trab zwischen den Markern, Trab über die Stange
- 2) Übergang zum Rechtsgalopp zwischen den Markern
- 3) 1. Galoppwechsel mit Seitenwechsel
- 4) 2. Galoppwechsel mit Seitenwechsel
- 5) 3. Galoppwechsel mit Seitenwechsel
- 6) Volte, 1. Galoppwechsel auf der Linie
- 7) 2. Galoppwechsel auf der Linie
- 8) 3. Galoppwechsel auf der Linie
- 9) 4. Galoppwechsel auf der Linie, Volte
- 10) Galopp über die Stange
- 11) Stop zwischen den Markern, Rückwärtsrichten



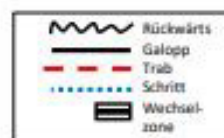
Western Riding JUNIOR M LK 2/1 und Q LK 2/1



Western Riding Pattern 14 (für Junior-Pferde)

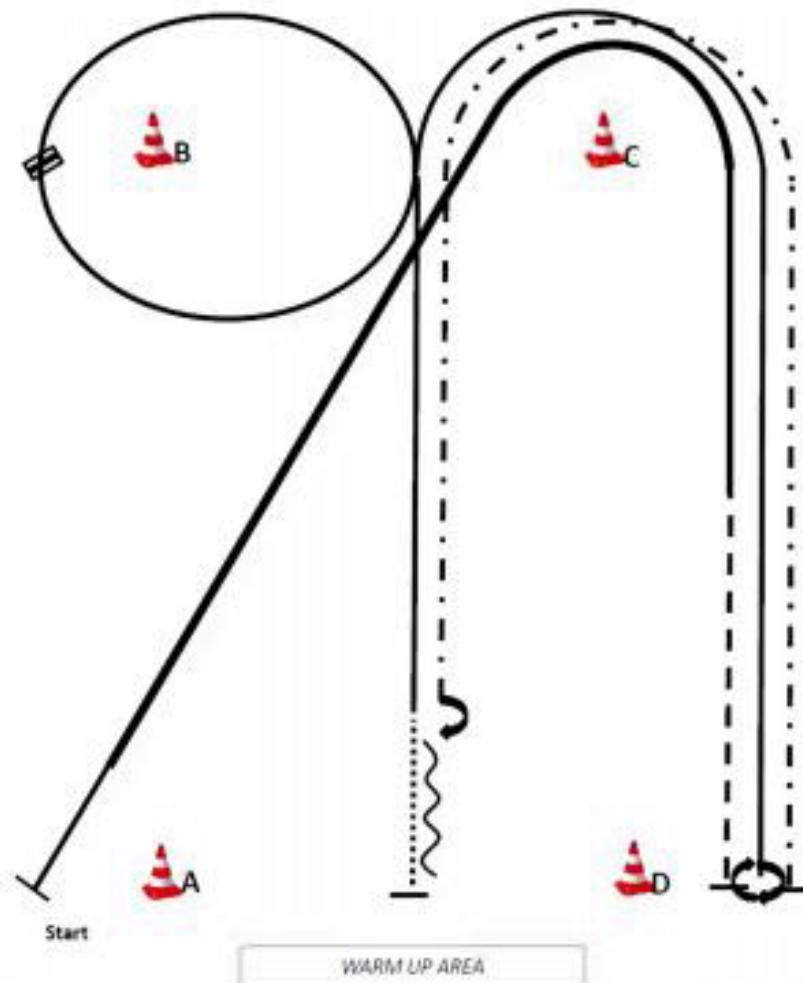


- 1) Schritt vom Start-Pylon, Übergang zum Trab zwischen den Markern, Trab über die Stange
- 2) Übergang zum Rechtsgalopp zwischen den Markern
- 3) 1. Galoppwechsel mit Seitenwechsel
- 4) 2. Galoppwechsel mit Seitenwechsel
- 5) 3. Galoppwechsel mit Seitenwechsel
- 6) Volte, 1. Galoppwechsel auf der Linie
- 7) 2. Galoppwechsel auf der Linie, Volte
- 8) Galopp über die Stange
- 9) Stop zwischen den Markern, Rückwärtsrichten



Western Horsemanship

M LK 2 / 1 A und B Q LK 2 / 1 A und B

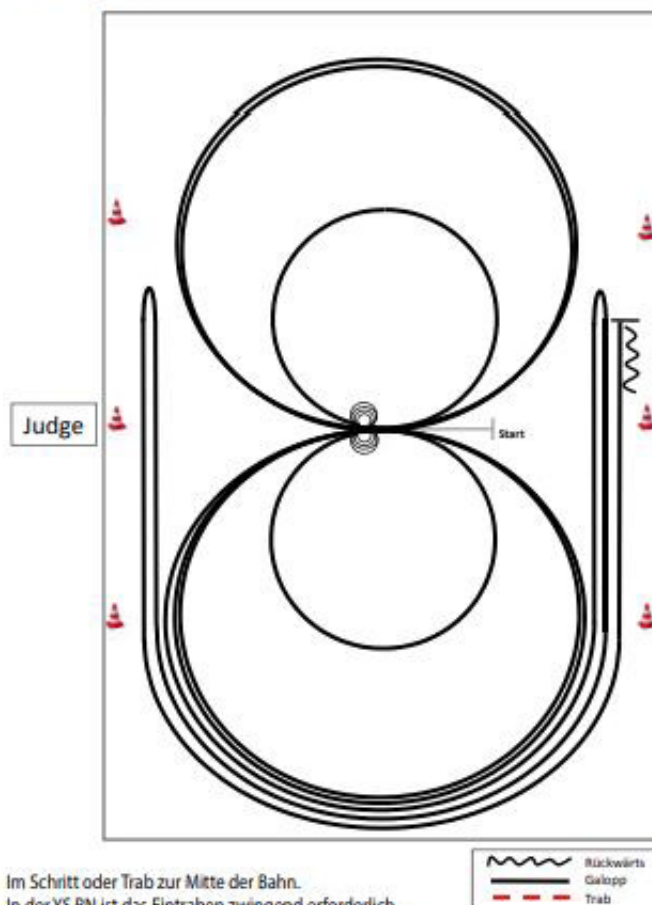


- (1) Start bei A, Rechtsgalopp, Extended Lope um C, Rechtsgalopp
 - (2) Jog, Stop
 - (3) 540° Turn (rechts oder links)
 - (4) Linksgalopp um C und B
 - (5) Galoppwechsel (fliegend oder einfach), Rechtsgalopp
 - (6) Walk, Stop
 - (7) Back up eine Pferdelänge, 180° Turn (rechts oder links)
 - (8) Extended Jog um C bis D, Stop
- im Walk in den Warm-up-Bereich

Youngstars Reining 6jährig und 7jährig



Reining Pattern 6



Im Schritt oder Trab zur Mitte der Bahn.
In der YS RN ist das Eintraben zwingend erforderlich.
Beginn der Aufgabe aus dem Schritt oder aus dem Stand.

- 1) 4 Spins **rechts**, Verharren
- 2) 4 Spins **links**, Verharren
- 3) 3 Zirkel Galopp (**links**), 1. + 2. groß und schnell, **3. klein** und langsam, Galoppwechsel bei X
- 4) 3 Zirkel Galopp (**rechts**), 1. + 2. groß und schnell, **3. klein** und langsam, Galoppwechsel bei X
- 5) Galopp (**links**) auf dem Zirkel, der nicht geschlossen wird, Run Down entlang der langen Seite, Sliding Stop mind. 6,00 m von der Bande entfernt hinter dem **Mittelmarker**, Rollback **rechts**, kein Verharren
- 6) Galopp (**rechts**) auf dem Zirkel, der nicht geschlossen wird, Run Down entlang der langen Seite, Sliding Stop mind. 6,00 m von der Bande entfernt hinter dem **Mittelmarker**, Rollback **links**, kein Verharren
- 7) Galopp (**links**) auf dem Zirkel, der nicht geschlossen wird, Run Down entlang der langen Seite, Sliding Stop mind. 6,00 m von der Bande entfernt hinter dem **Mittelmarker**, Rückwärtsrichten mind. 3,00 m, Verharren

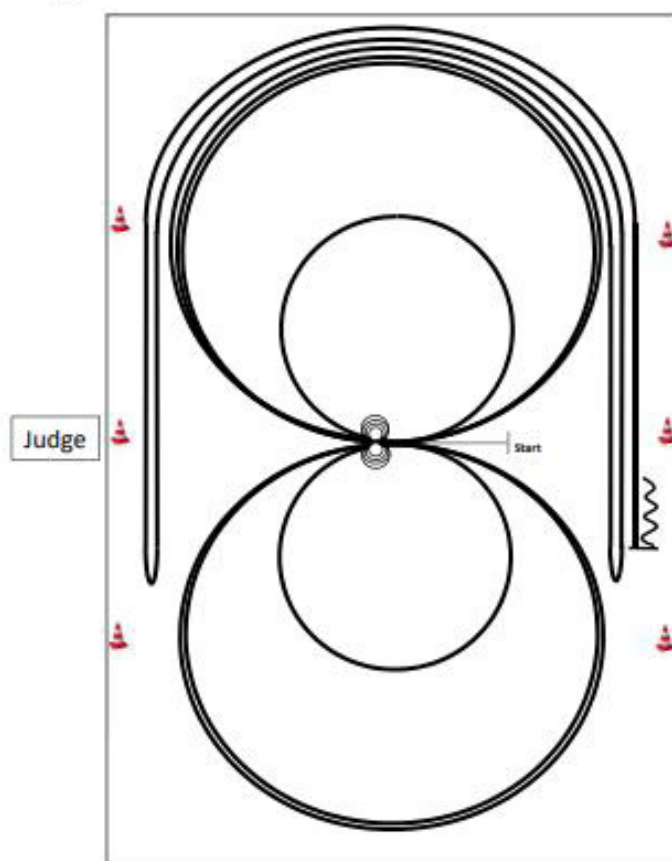
Der Reiter muss das Kopfstück zur Gebisskontrolle vor dem Richter abnehmen.

Reining JUNIOR


M LK 2 / 1 und Q LK 2 / 1



Reining Pattern 8



Im Schritt oder Trab zur Mitte der Bahn.
In der YS RN ist das Eintraben zwingend erforderlich.
Beginn der Aufgabe aus dem Schritt oder aus dem Stand.



- 1) 4 Spins **links**, Verharren
- 2) 4 Spins **rechts**, Verharren
- 3) 3 Zirkel Galopp (**rechts**), 1. groß und schnell, **2. klein** und langsam,
3. groß und schnell, Galoppwechsel bei X
- 4) 3 Zirkel Galopp (**links**), 1. groß und schnell, **2. klein** und langsam,
3. groß und schnell, Galoppwechsel bei X
- 5) Galopp (**rechts**) auf dem Zirkel, der nicht geschlossen wird, Run Down entlang
der langen Seite, Sliding Stop mind. 6,00 m von der Bande entfernt hinter dem
Mittelmarker, Rollback **links**, kein Verharren
- 6) Galopp (**links**) auf dem Zirkel, der nicht geschlossen wird, Run Down entlang
der langen Seite, Sliding Stop mind. 6,00 m von der Bande entfernt hinter dem
Mittelmarker, Rollback **rechts**, kein Verharren
- 7) Galopp (**rechts**) auf dem Zirkel, der nicht geschlossen wird, Run Down entlang
der langen Seite, Sliding Stop mind. 6,00 m von der Bande entfernt hinter dem
Mittelmarker, Rückwärtsrichten mind. 3,00 m, Verharren

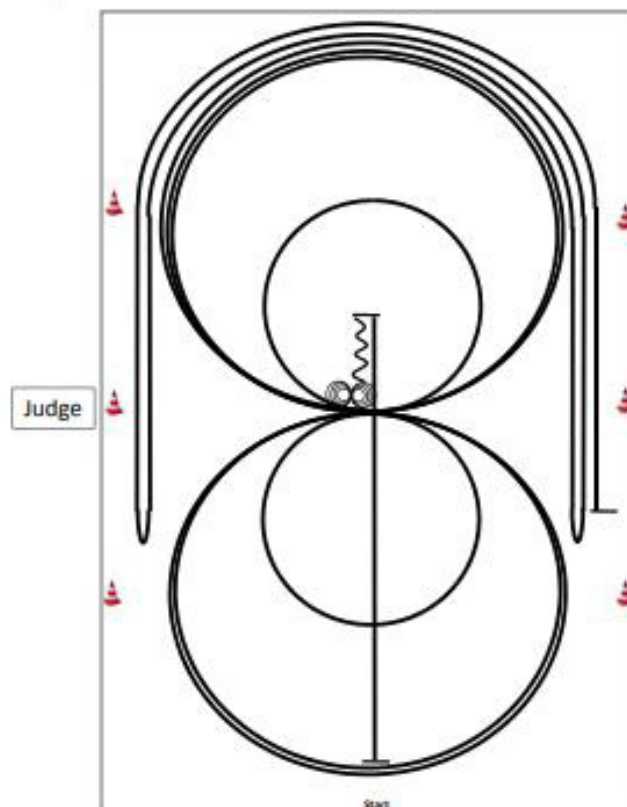
Der Reiter muss das Kopfstück zur Gebisskontrolle vor dem Richter abnehmen.

Reining SENIOR

M LK 2 / 1 A und B Q LK 2 / 1 A und B



Reining Pattern 10



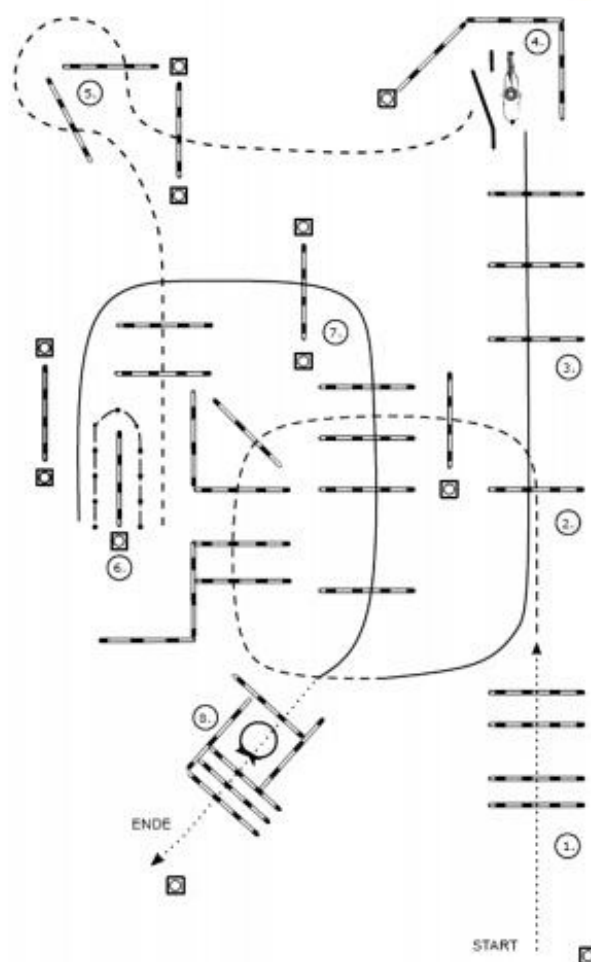
- 1) Run Down auf der Mittellinie, Sliding Stop hinter dem **Mittelmarker**, Rückwärtsrichten bis zur Mitte der Bahn oder mind. 3,00 m, Verharren
- 2) 4 Spins **rechts**, Verharren
- 3) 4½ Spins **links**, Verharren
- 4) 3 Zirkel Galopp (**rechts**), 1. + 2. groß und schnell, **3. klein** und langsam, Galoppwechsel bei X
- 5) 3 Zirkel Galopp (**links**), **1. klein** und langsam, 2. + 3. groß und schnell, Galoppwechsel bei X
- 6) Galopp (**rechts**) auf dem Zirkel, der nicht geschlossen wird, Run Down entlang der langen Seite, Sliding Stop mind. 6,00 m von der Bande entfernt hinter dem **Mittelmarker**, Rollback **links**, kein Verharren
- 7) Galopp (**links**) auf dem Zirkel, der nicht geschlossen wird, Run Down entlang der langen Seite, Sliding Stop mind. 6,00 m von der Bande entfernt hinter dem **Mittelmarker**, Rollback **rechts**, kein Verharren
- 8) Galopp (**rechts**) auf dem Zirkel, der nicht geschlossen wird, Run Down entlang der langen Seite, Sliding Stop mind. 6,00 m von der Bande entfernt hinter dem **Mittelmarker**, Verharren

Der Reiter muss das Kopfstück zur Gebisskontrolle vor dem Richter abnehmen.

Trail SENIOR

M LK 2 / 1 A und B Q LK 2 / 1 A und B

Pattern Trail – Set 4 - #4 - Q LK 1/2 sen.



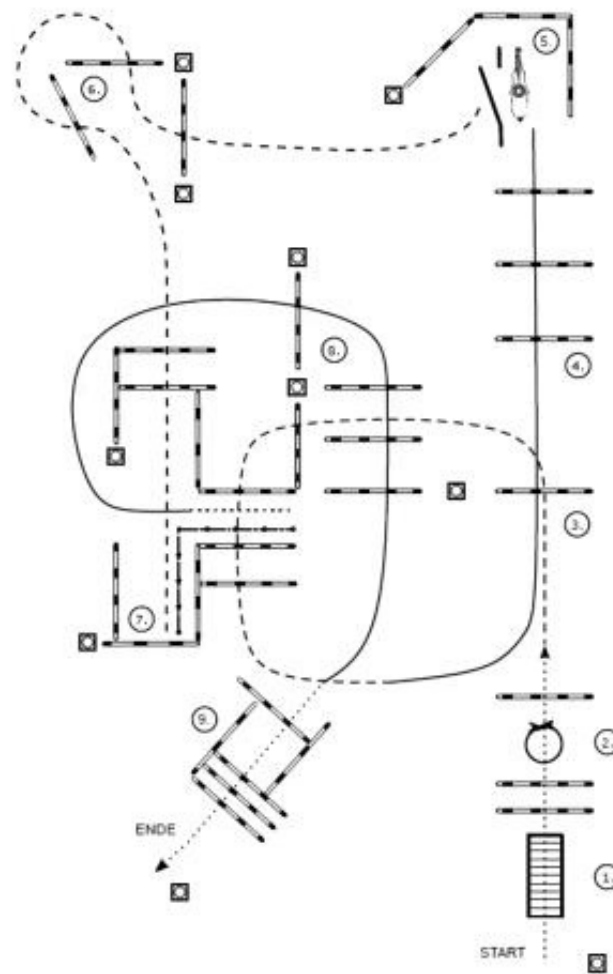
- (1) Walk over
- (2) Jog over
- (3) Lope over (Linksgalopp)
- (4) Tor
- (5) Jog over
- (6) Back up
- (7) Lope over (Rechtsgalopp)
- (8) Stop oder Übergang zum walk, 'sbu' Turn (rechts oder links), Walk over

ERSTE WESTERNREITER UNION
PFERDESPORTVERBAND WESTERNREITER

Trail JUNIOR

M LK 2 / 1 Q LK 2 / 1

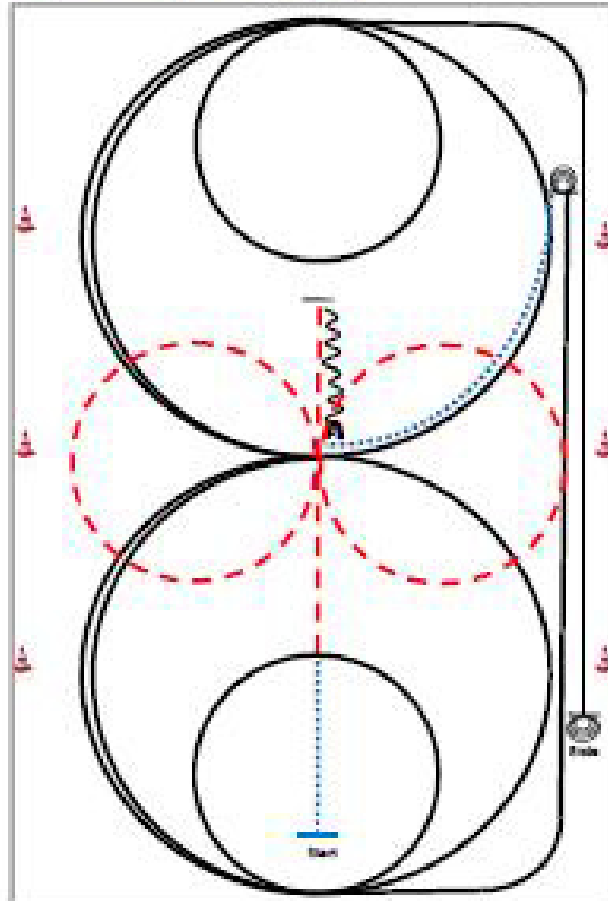
Pattern Trail – Set 4 – #8 – Q LK 1/2 jun.



- (1) Brücke
- (2) Walk over, 360° Turn (rechts oder links), Walk over
- (3) Jog over
- (4) Lope over (Linksgalopp)
- (5) Tor
- (6) Jog over
- (7) Back up
- (8) Walk, Lope over (Rechtsgalopp)
- (9) Stop oder Übergang zum Walk, Walk over,



Jungfernde Reining Pattern 1 (4/5/6/)



- 1) Schritt und Trab durch die Länge der Bahn, bei X eine Voltstucht (opt. ll/rs, beginnend), Trab
- 2) Stop hinter X, Rückwärtsrichten bis X, $\frac{1}{2}$ Turn **links**
- 3) $\frac{2}{3}$ Zirkel Galopp (**links**), 1 $\frac{1}{2}$ groß, 2. **klein**
(alle Zirkel gleichbleibendes Tempo)
- 4) Run Down entlang der langen Seite, Sliding Stop mind. 6,00 m von der Bande entfernt hinter dem **Endmarker**
- 5) $\frac{3}{4}$ Spins **links**, Vorhalten
- 6) Schritt bis X, $\frac{2}{3}$ Zirkel Galopp (**rechts**), 1 $\frac{1}{2}$ groß, 2. **klein**
(alle Zirkel gleichbleibendes Tempo)
- 7) Run Down entlang der langen Seite, Sliding Stop mind. 6,00 m von der Bande entfernt hinter dem **Endmarker**
- 8) $\frac{3}{4}$ Spins **rechts**, Vorhalten

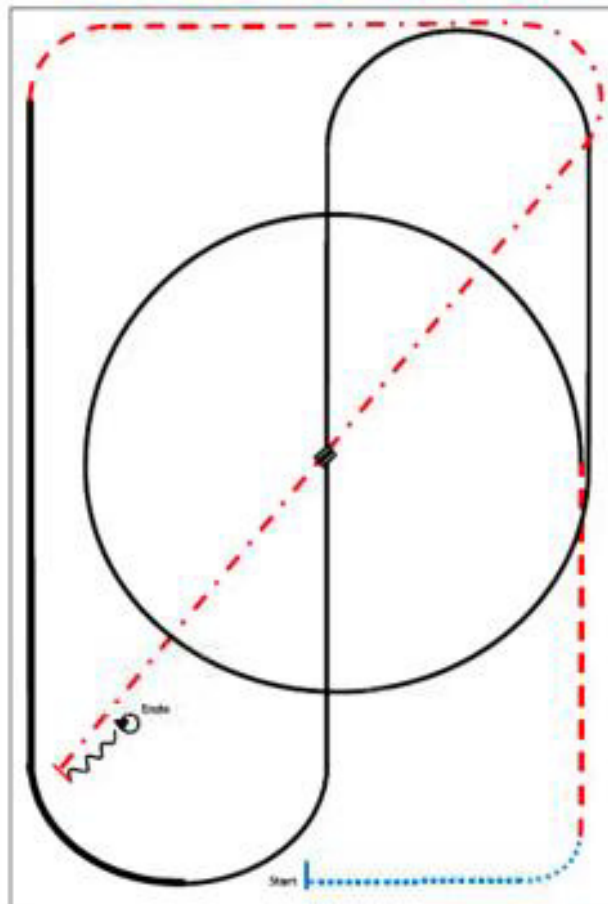
	Kleinwärts
	Galopp
	Trab
	Schritt

Der Reiter muss das Kopfstück zur Gallokkontrolle vor dem Richter abnehmen.

Ranch Riding JUNIOR

M LK 2 / 1 Q LK 2 / 1

Arenagröße:
Mind. 20 x 40 m



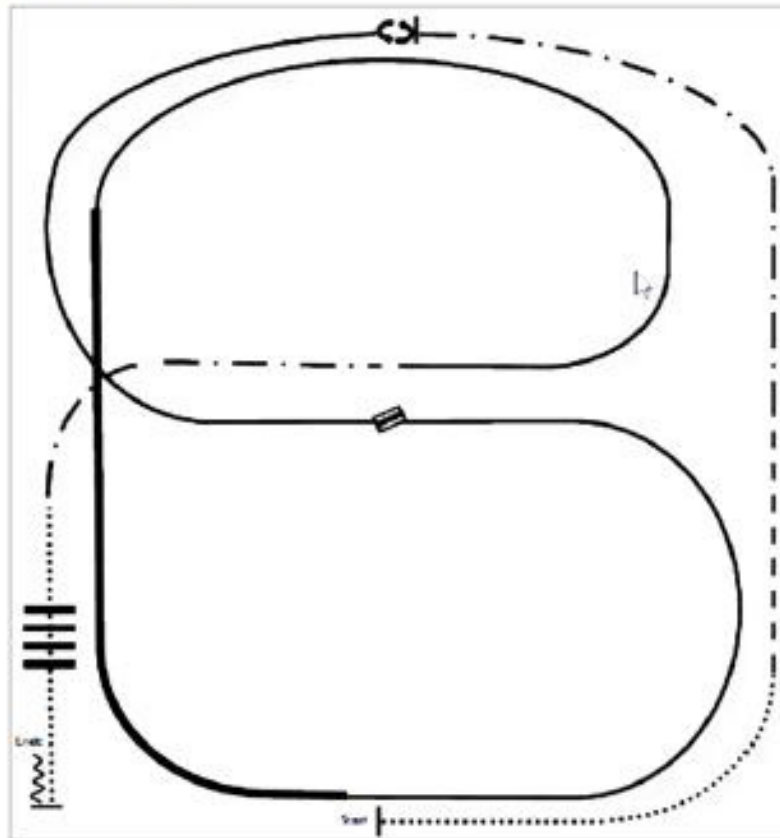
- (1) Walk
- (2) Trot
- (3) Zirkel Linksgalopp, Lope
- (4) Galoppwechsel in der Mitte der Arena
(fliegend oder einfach)
- (5) Rechtsgalopp
- (6) Extended Lope
- (7) Trot
- (8) Extended Trot
- (9) Stop, Back up
- (10) 360° Turns (beide Richtungen)

ERSTE 
 WESTERNREITER 
 UNION 
 PFERDESPORTFIRMA MC WESTERNREITER

Ranch Riding SENIOR

M LK 2 / 1 A und **B** Q LK 2 / 1 A und **B**

Arenagröße: mind. 20 x 40 m



- (1) Walk
- (2) Trot
- (3) Extended Trot, Stop
- (4) 360° Turn links
- (5) Linksgalopp
- (6) Galoppwechsel (fliegend oder einfach)
- (7) Rechtsgalopp
- (8) Extended Lope rechts
- (9) Rechtsgalopp
- (10) Extended Trot
- (11) Walk over
- (12) Stop, Back up



ERSTE
WESTERNREITER
UNION
HAUSESPORTFORME WESTERNREITER

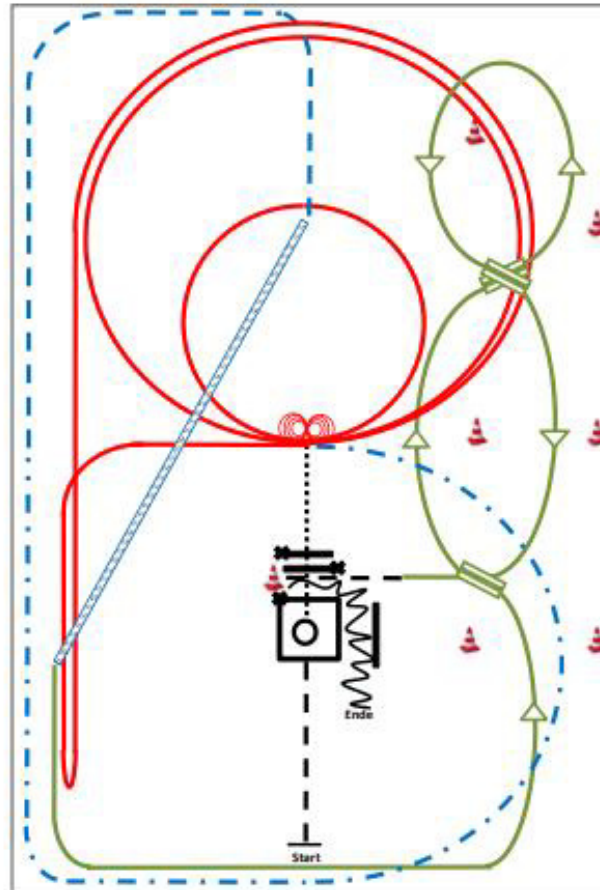
Superhorse

M LK 2 / 1 A und B

Q LK 2 / 1 A und B

Superhorse Pattern 2

(Empfohlen für Hallen oder Plätze ab 20x40m)



- 1) Jog, Jog in, 360° Turn either way (TH)
- 2) Walk out and Walk over (TH)
- 3) 4 Spins **links**, 4 1/4 Spins **rechts** (RN)
- 4) 2 Zirkel Galopp (**links**), 1. groß und schnell, 2. **klein** und langsam (RN)
- 5) Galopp (**links**) auf dem Zirkel, der nicht geschlossen wird, Run Down entlang der langen Seite, Sliding Stop mind. 6,00 m von der Bande entfernt hinter dem Mittelmarker, Rollback **rechts**, kein Verharren, Lope bis X (RN),
- 6) Extended Trot (RR)
- 7) Trot Corners (RR)
- 8) Two-Track **rechts** (RR)
- 9) Galoppwechsel auf der Linie (WR)
- 10) Galoppwechsel auf der Linie (WR)
- 11) Galoppwechsel auf der Linie (WR)
- 12) Jog in, Back up (TH)

