

Pattern C-Turnier Birkholz 2016

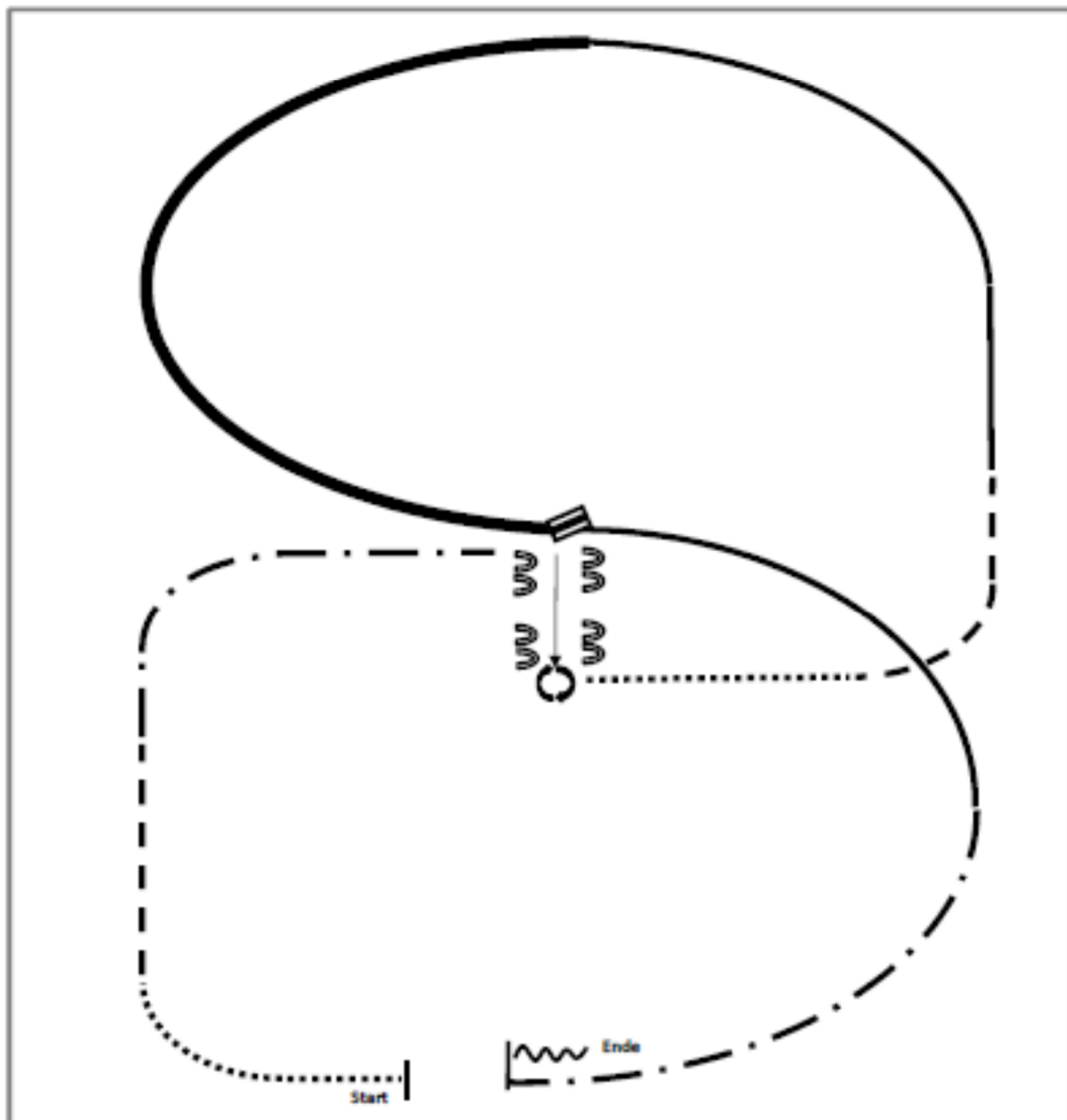
Prüfung	Pattern
LK 1/2 RN	# 8
LK 3 RN	# 5
LK 4 RN	# 12
Jackpot RN	# 10
LK 1/2 RR	# 3
LK 3A RR	# 13
LK 3B RR, 4/5 A/B RR	# 17
LK 1-3 WR	# 6
LK 1/2 A/B sen SUHO	# 4

LK 1/2 RR

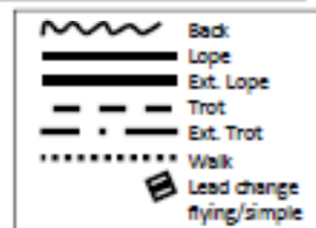


2015 Ranch Riding Pattern 3 (Arenagröße mind. 20x40):
LK 1-3 A/B

05/2015



- | | |
|--------------------------------------------------|-----------------------|
| 1.Walk | 7.Trot |
| 2.Trot | 8.Lope left lead |
| 3.Ext. Trot to the center | 9.Ext. Lope left lead |
| 4.Stop, Sidepass right | 10.Change leads |
| 5.Turn 360° each direction
(either way first) | 11.Lope right lead |
| 6.Walk | 12.Ext. Trot |
| | 13.Stop, Back |

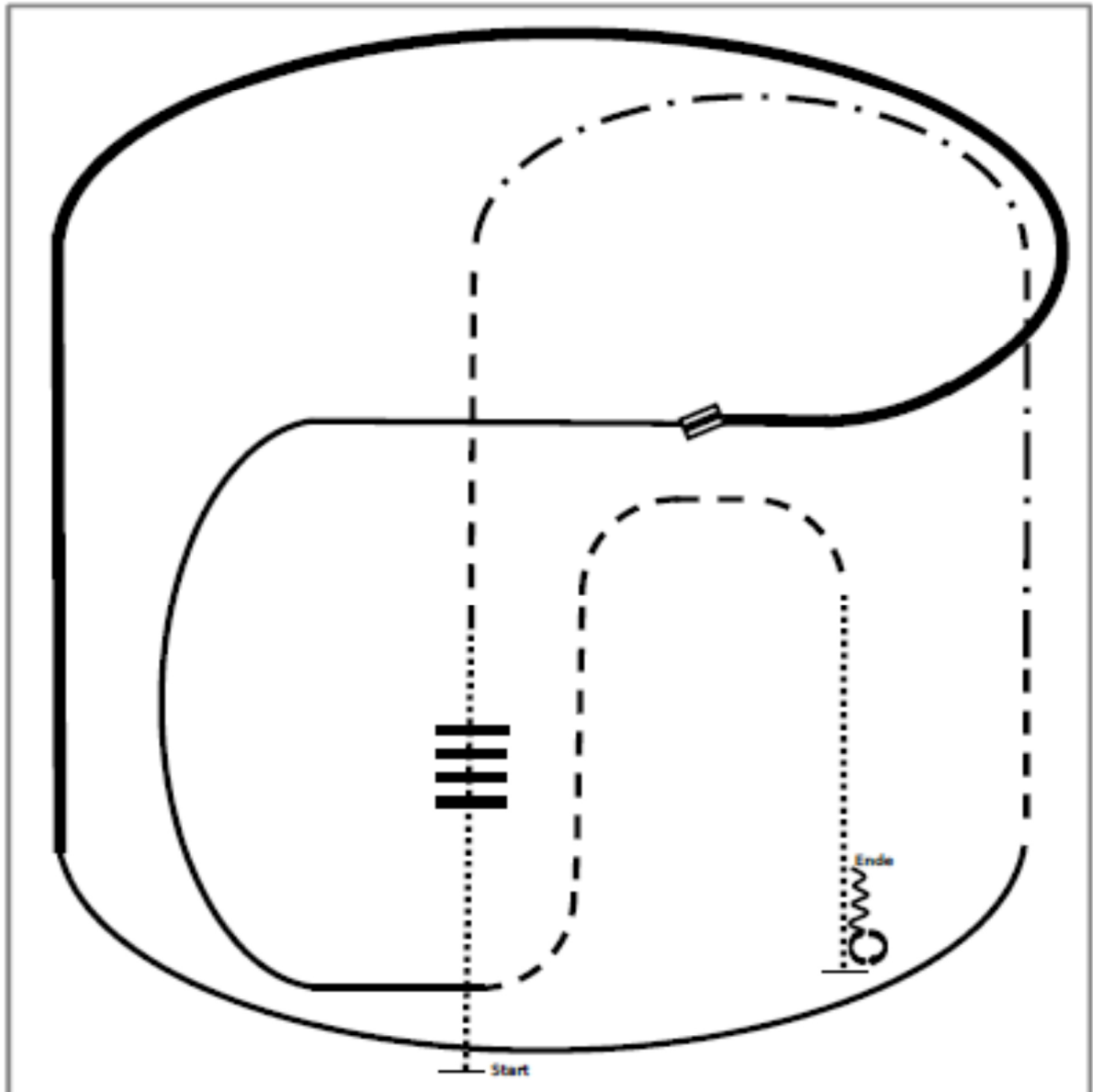


LK 3 A RR



2015 Ranch Riding Pattern 13 (Arenagröße mind. 20x40):
LK 1-3 A/B

05/2015

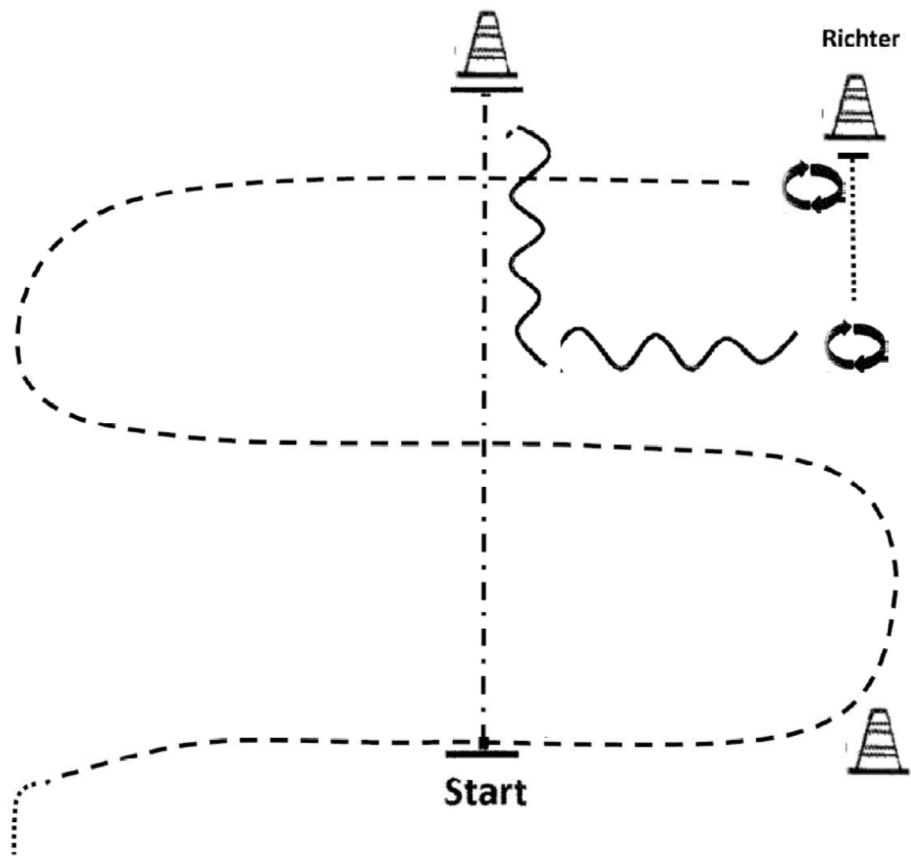


- 1.Walk over
- 2.Trot
- 3.Ext.Trot, Trot
- 4.Lope right lead
- 5.Ext. Lope right lead
- 6.Change leads
- 7.Lope left lead

- 8.Trot
- 9.Walk
- 10.Stop, Turn 360° each direction
(either way first)
- 11.Back






	Back
	Lope
	Ext. Lope
	Trot
	Ext. Trot
	Walk
	Lead change flying/simple

LK 1 A/B SSH

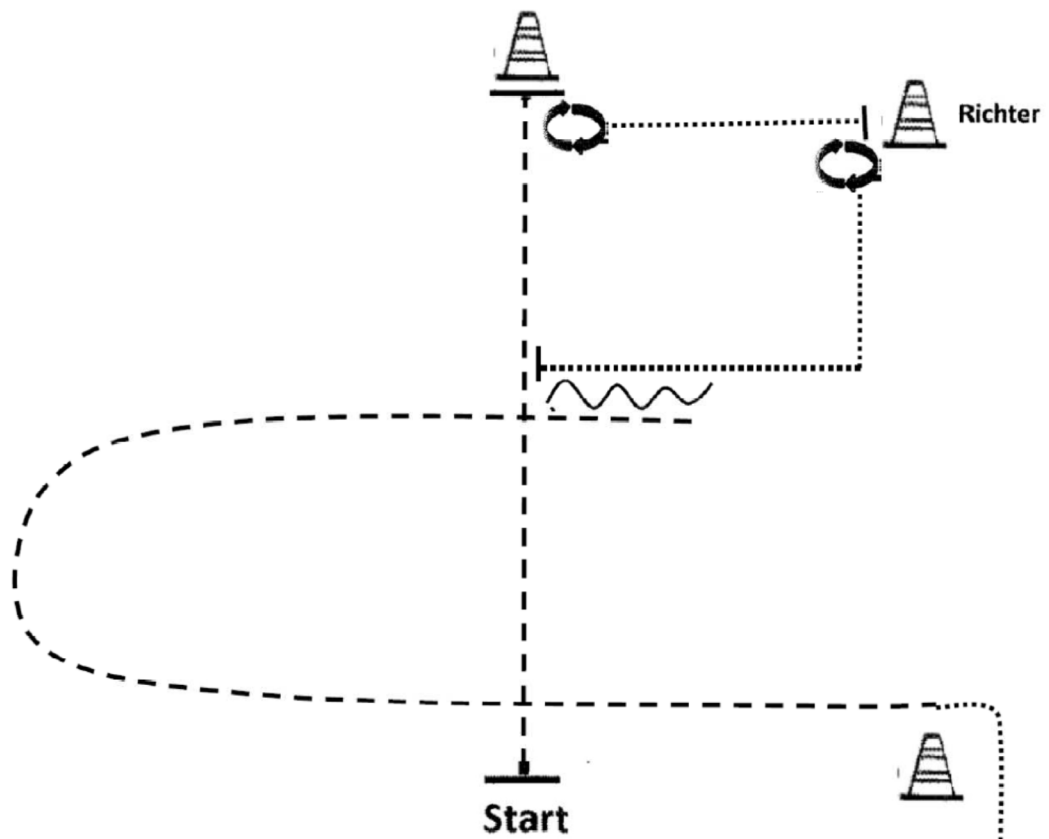


1. Aufstellung, Extended Jog, Stop
2. Backup
3. HHW 450° rechts, Walk, Stop
4. Set Up
5. HHW 270° rechts, Jog

Im Walk zurück in den Warm Up-Bereich.


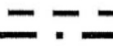



	Back
	Lope
	Jog
	Ext. Jog
	Walk

LK 2/3 A SSH

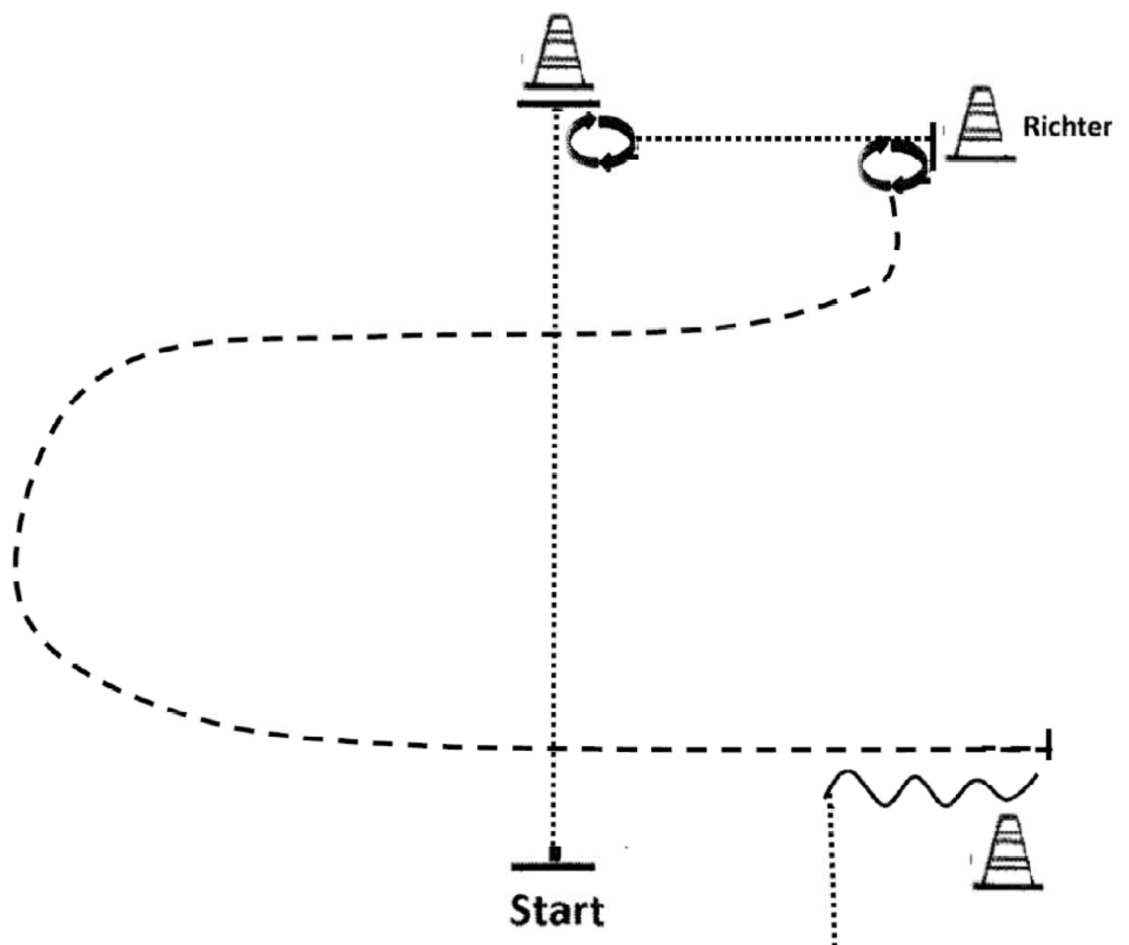


1. Aufstellung, Jog, Stop
2. HHW 45° rechts, Walk, Stop
3. Set Up
4. HHW 90° rechts, Walk um die Ecke, Stop
5. Backup, Jog

Im Walk zurück in den Warm Up-Bereich.






	Back
	Lope
	Jog
	Ext. Jog
	Walk

LK 3/4 B SSH, LK 4A SSH, LK 5 A/B SSH



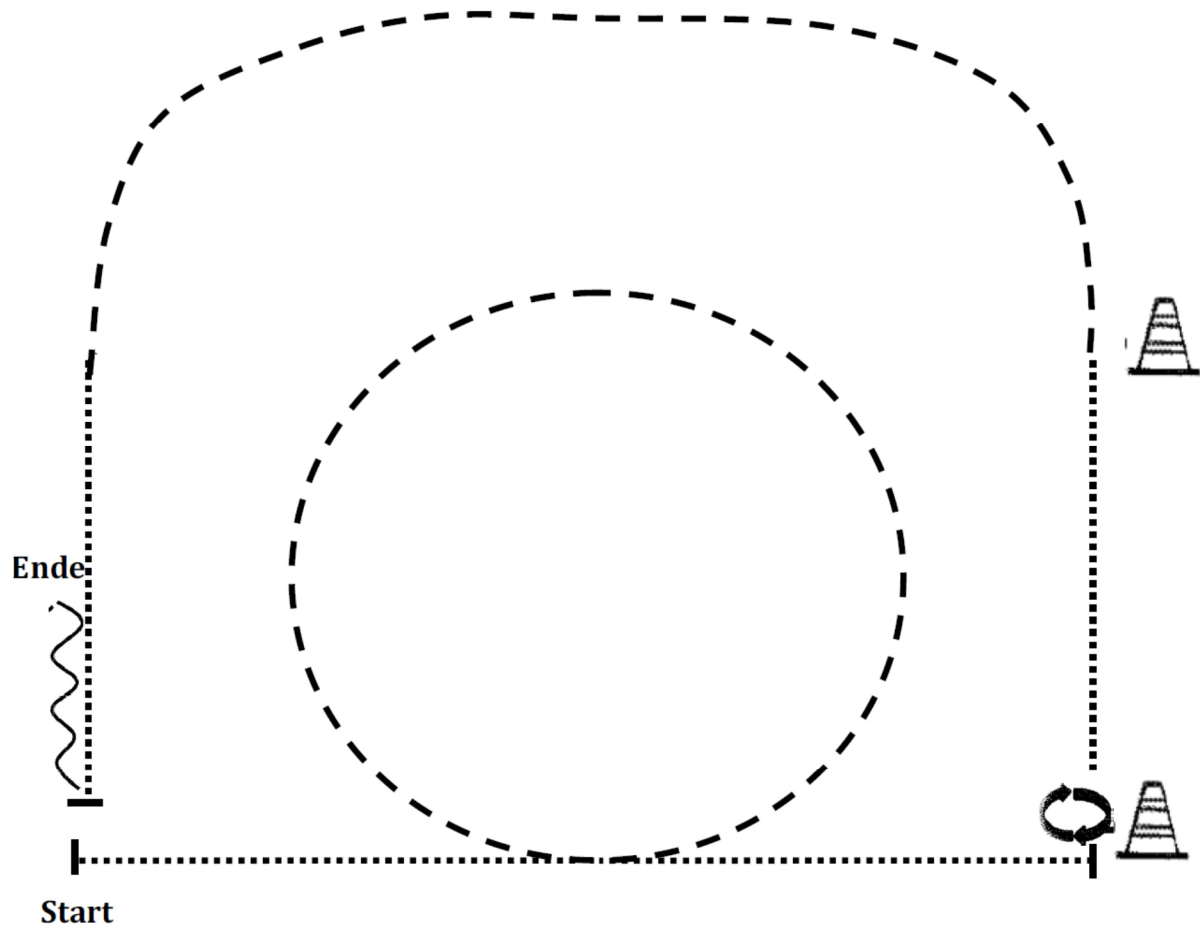
1. Aufstellung, Walk, Stop
2. HHW 90° rechts, Walk, Stop
3. Set Up
4. HHW 90° rechts, Jog, Stop
5. Backup (ohne Aufstellung am Ende)

Im Walk zurück in den Warm Up-Bereich.

	Back
	Lope
	Jog
	Ext. Jog
	Walk






Western Horsemanship

WT



1. Beginn aus dem Stand, Schritt, Antraben
2. Volte nach links im Trab, weiter im Schritt, Stop
3. HHW 90° links, Schritt
4. Trab, Schritt
5. Stop, Backup (ca. eine Pferdelänge), Verharren

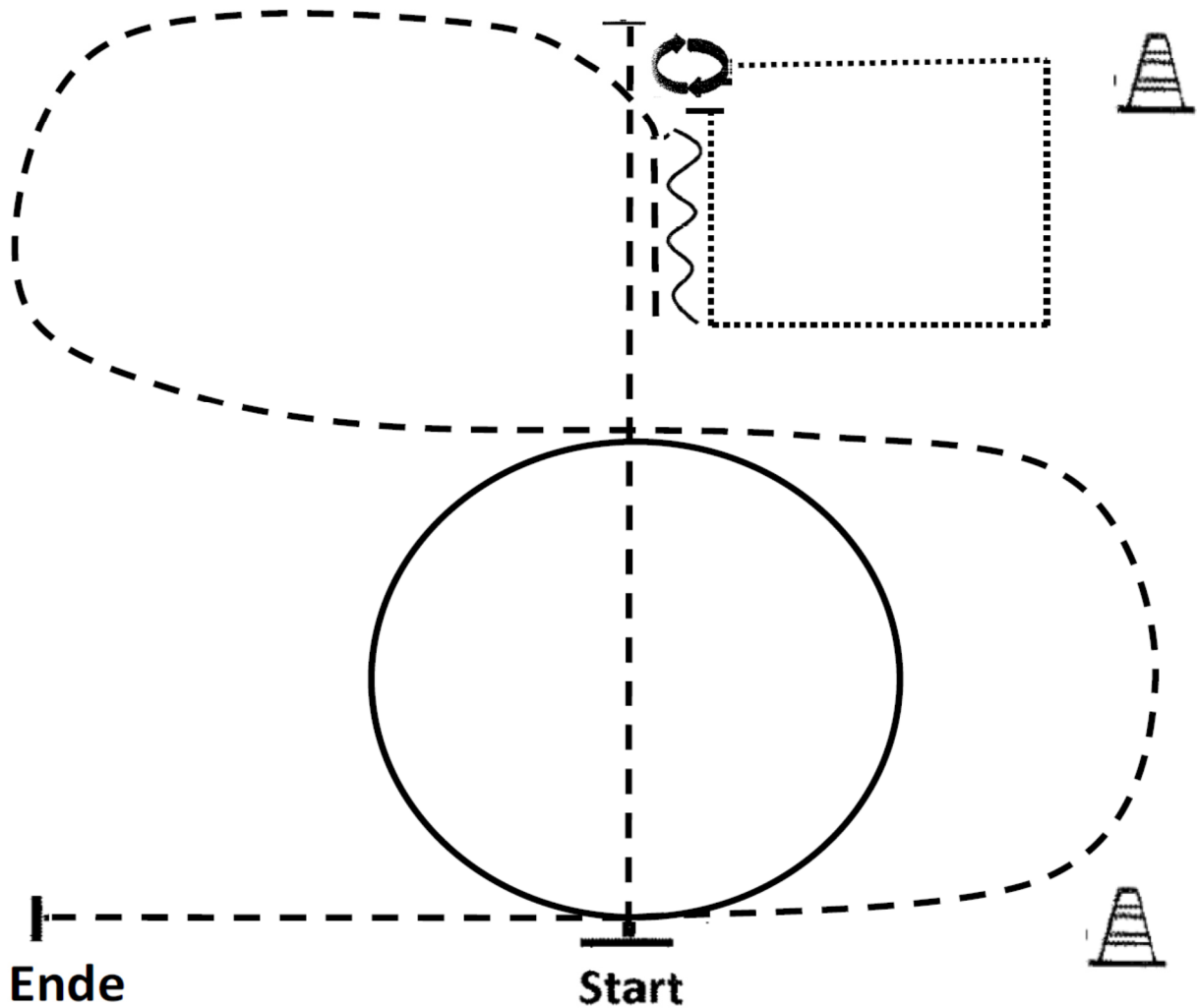
Im Walk zurück in den Warm Up-Bereich.

	Back
	Lope
	Jog
	Ext. Jog
	Walk

LK 3/4 B WHS, LK 4/5 A/B WHS

Western Horsemanship

LK 4/5



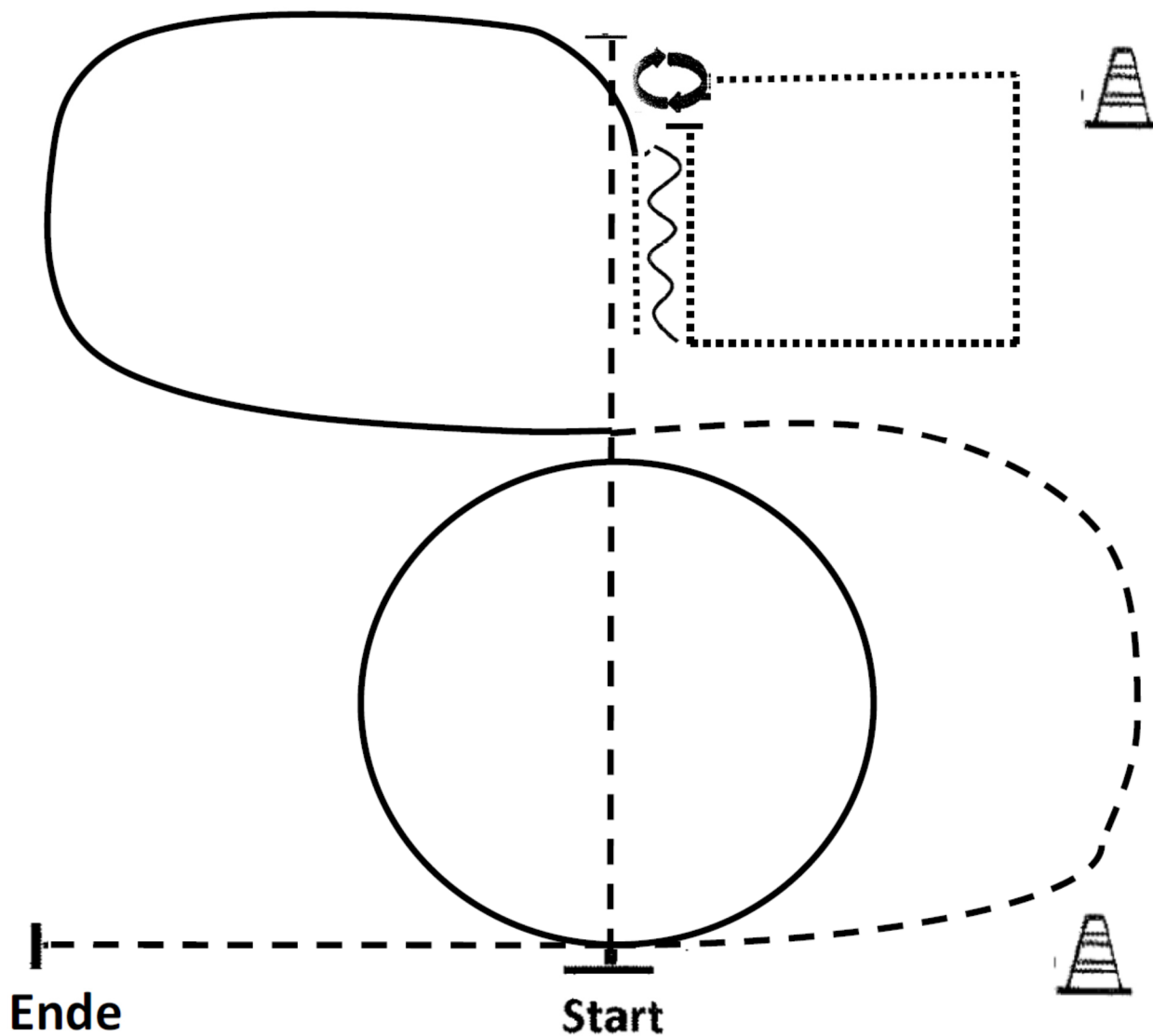
1. Beginn aus dem Stand, Jog, Stop
2. HHW 90° rechts, Walk im Viereck
3. Stop, Backup (ca. eine Pferdelänge)
4. Jog
5. Volte im Rechtsgalopp, Jog, Stop

Im Walk zurück in den Warm Up-Bereich.






LK 3 A WHS

Western Horsemanship

LK 3



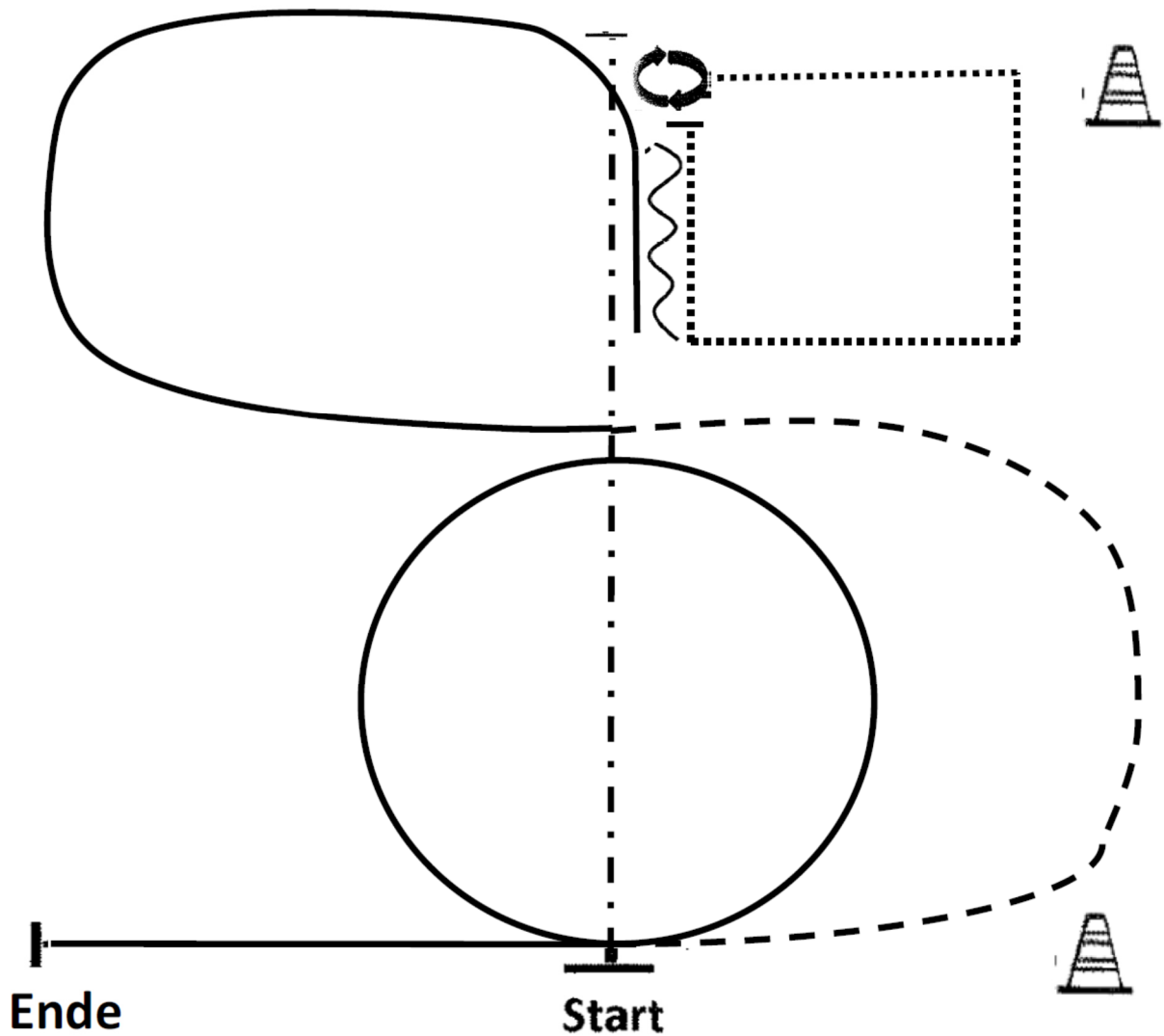
1. Beginn aus dem Stand, Jog, Stop
 2. HHW 45° rechts, Walk im Viereck
 3. Stop, Backup (ca. eine Pferdelänge)
 4. Walk, Linksgalopp, Jog
 5. Volte im Rechtsgalopp, Jog, Stop
- Im Walk zurück in den Warm Up-Bereich.

	Back
	Lope
	Jog
	Ext. Jog
	Walk

LK 1/2 WHS






Western Horsemanship

LK 1/2




1. Beginn aus dem Stand, Extended Jog, Stop
2. HHW 45° rechts, Walk im Viereck
3. Stop, Backup (ca. eine Pferdelänge)
4. Linksgalopp, Jog
5. Volte im Rechtsgalopp, Stop

Im Walk zurück in den Warm Up-Bereich.

	Back
	Lope
	Jog
	Ext. Jog
	Walk

TRAIL IN HAND

③ Sidepass
(Handwechsel erlaubt)




④ Jog In,
Back Up
(Vorführer
innerhalb
oder außer-
halb)



② Walk
Over,
Slalom



⑤ Walk Over
erhöht



⑥ Tor



⑦ Jog Over



① Box
360°re



⑧ Brücke
(Vorführer
über oder
neben Brücke)



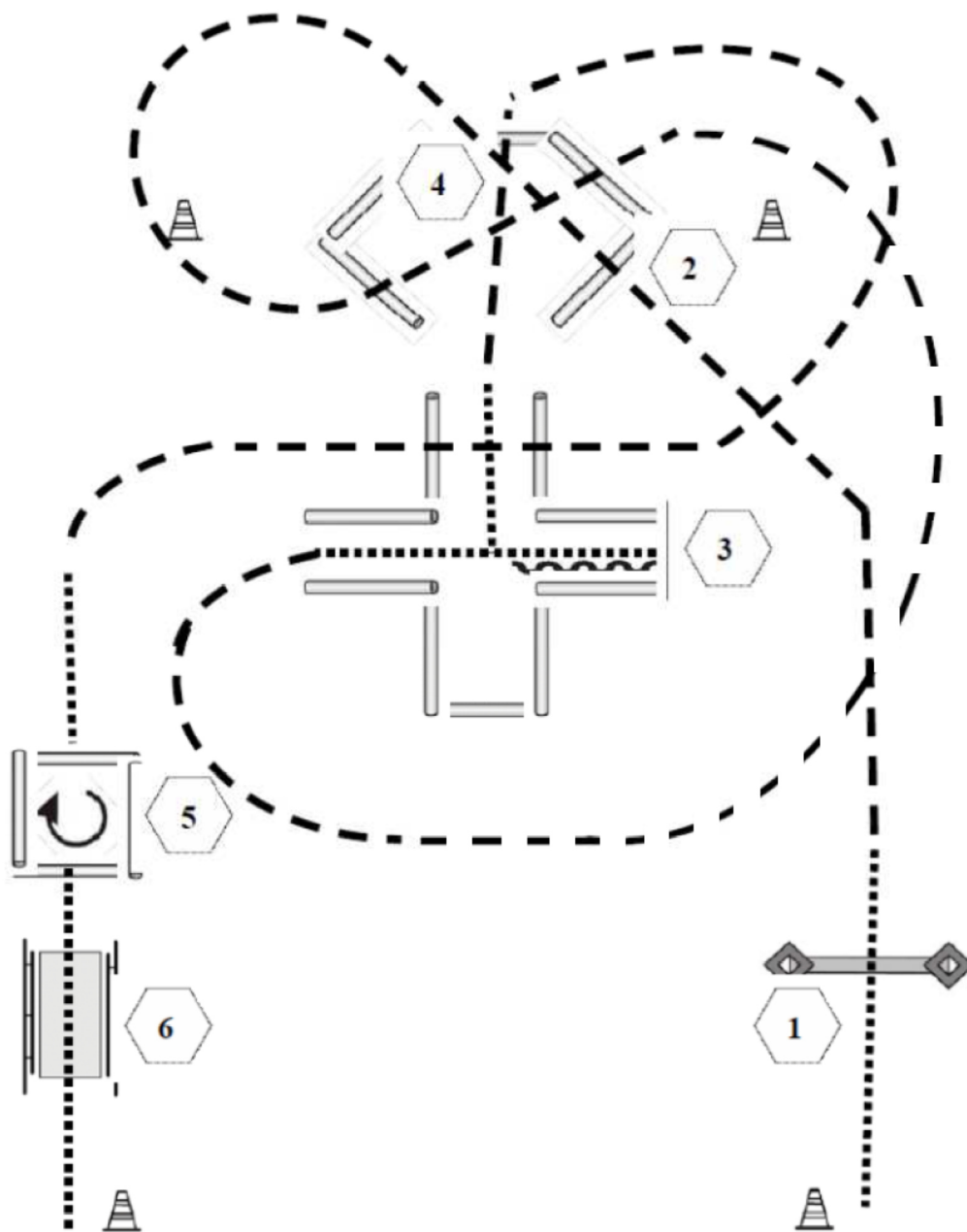
Start

Ziel







Trail

Kat. C

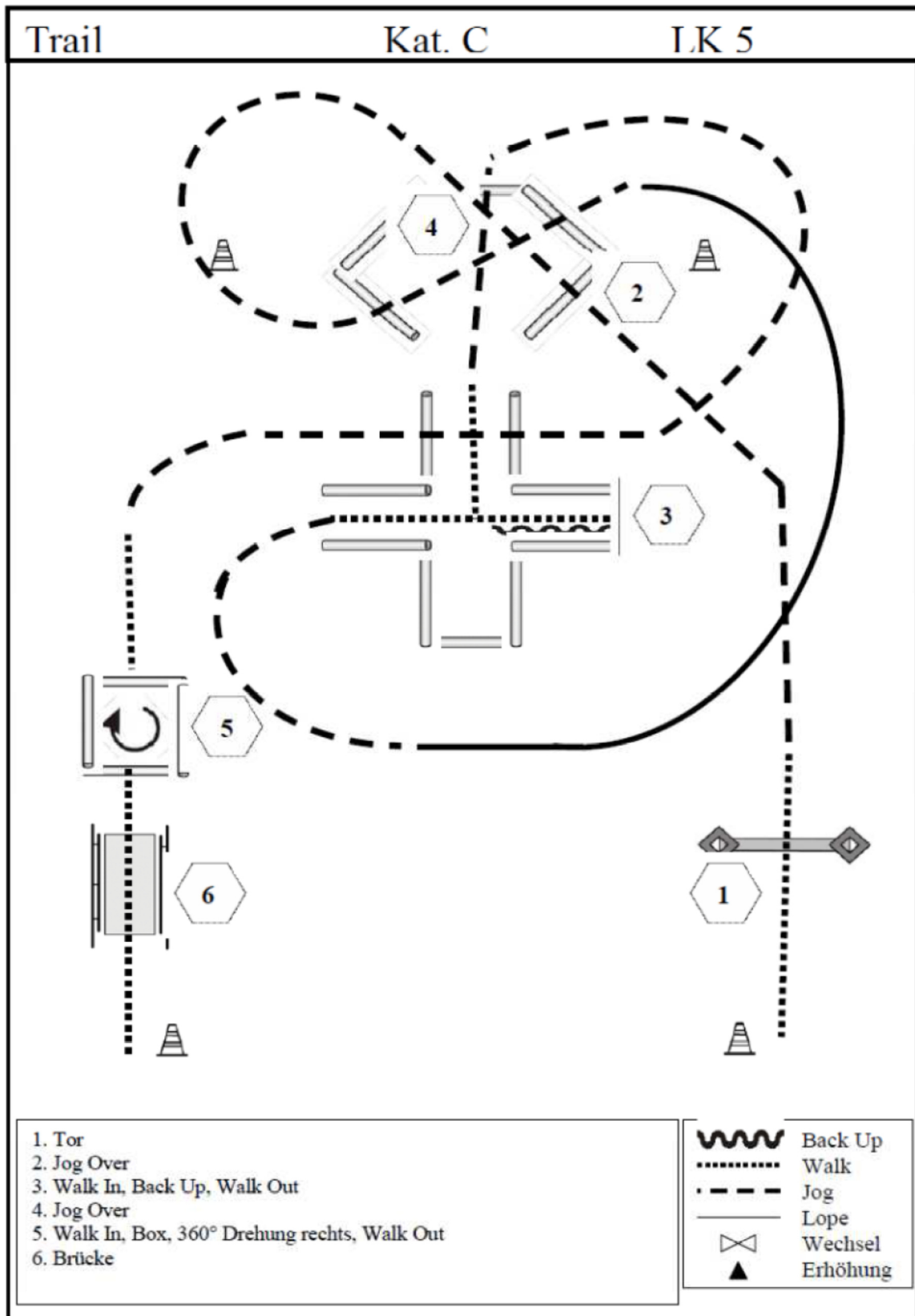
WT



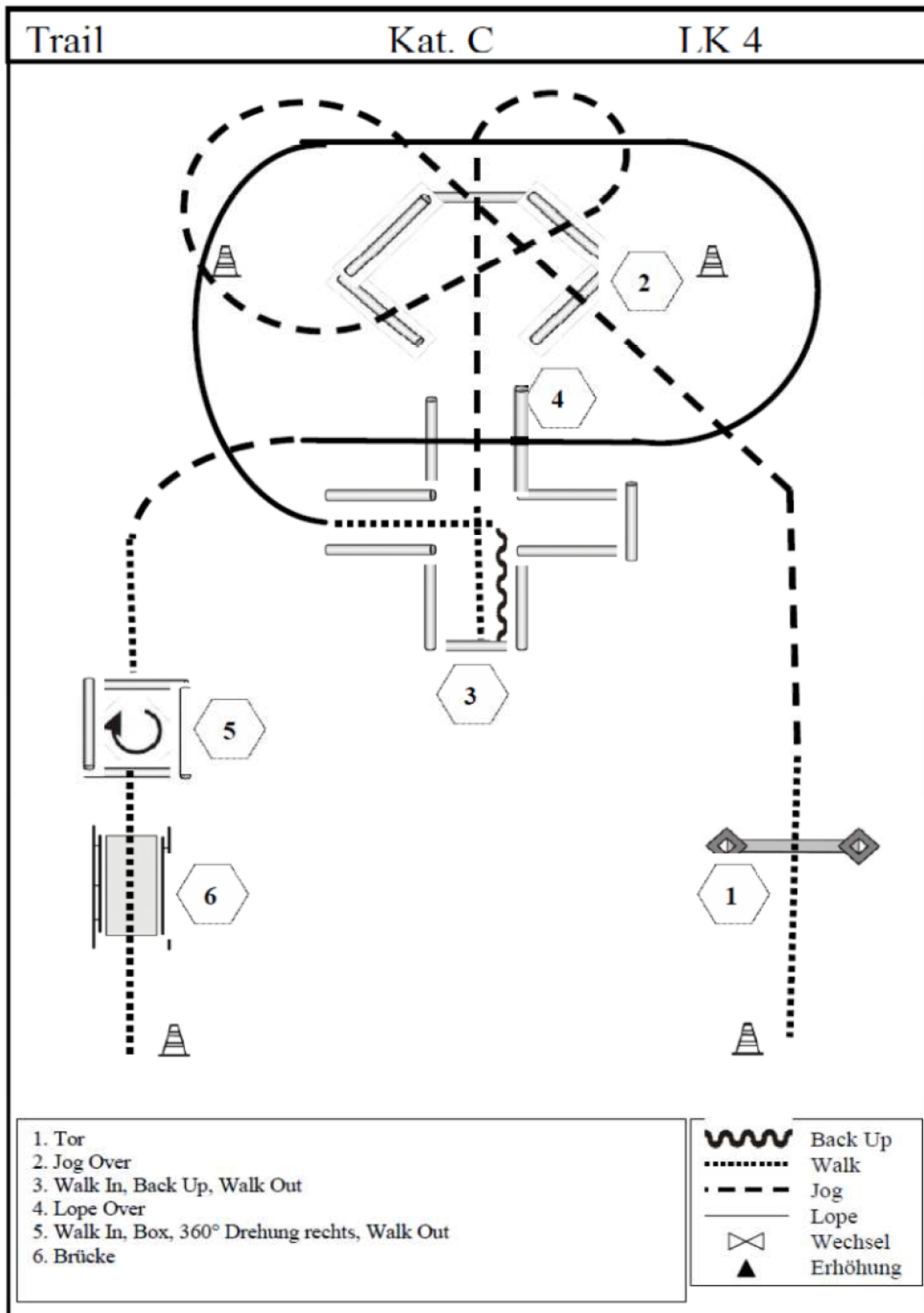
1. Tor
2. Jog Over
3. Walk In, Back Up, Walk Out
4. Jog Over
5. Walk In, Box, 360° Drehung rechts, Walk Out
6. Brücke

- | | |
|---------------------------------------------------------------------------------------|----------|
|  | Back Up |
|  | Walk |
|  | Jog |
|  | Lope |
|  | Wechsel |
|  | Erhöhung |

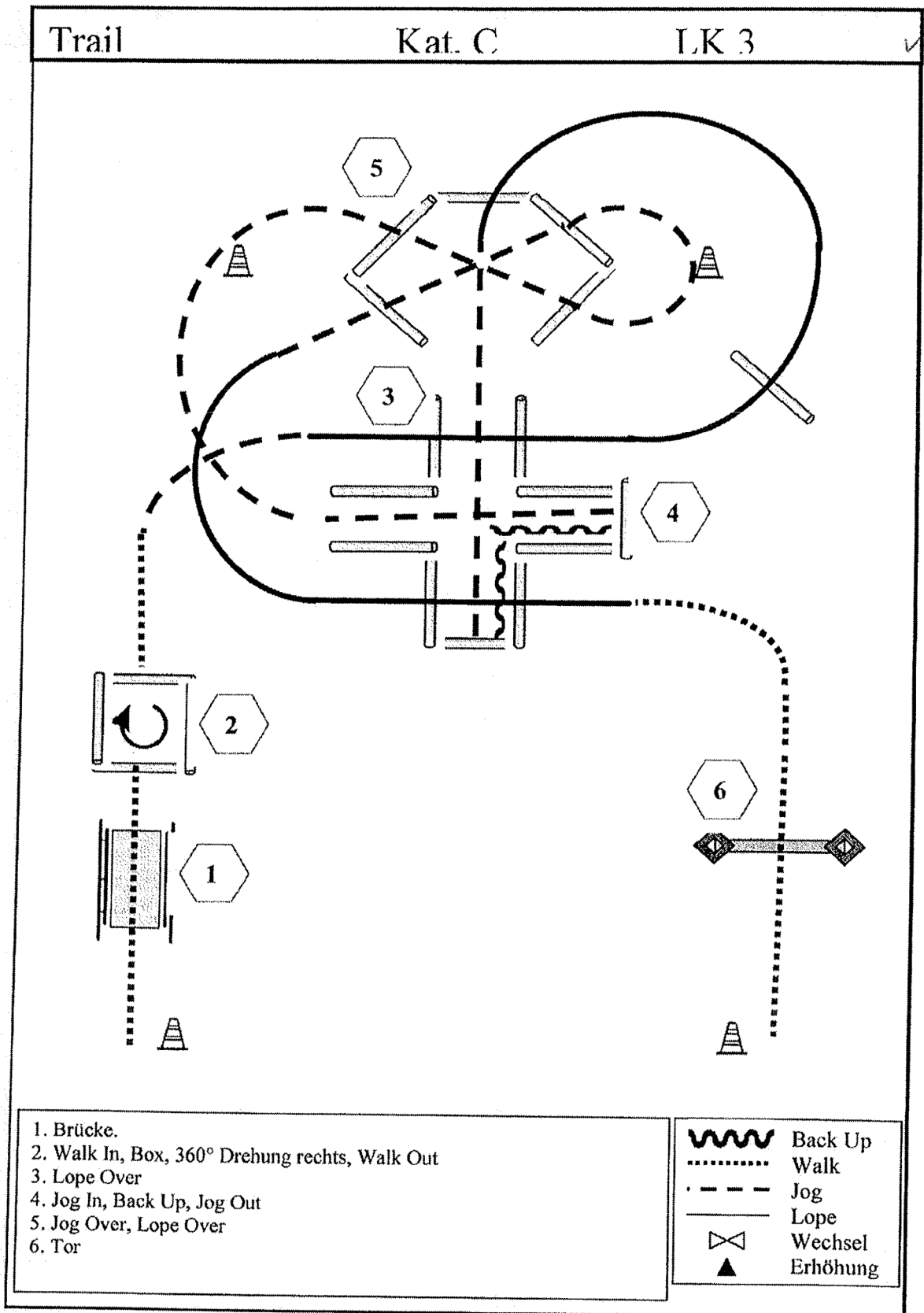
LK 5 A TH, LK 4/5B TH



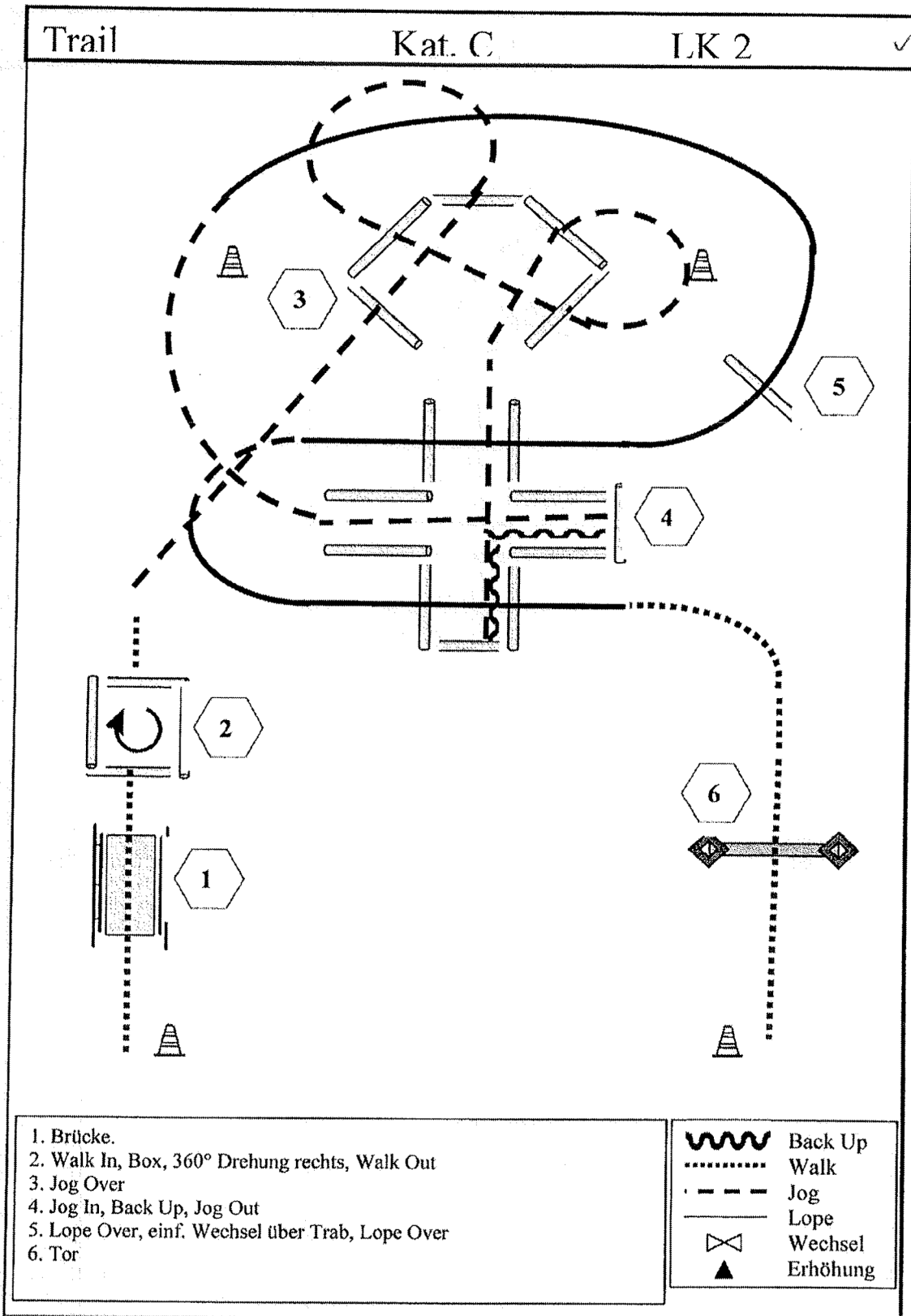
LK 4 A TH



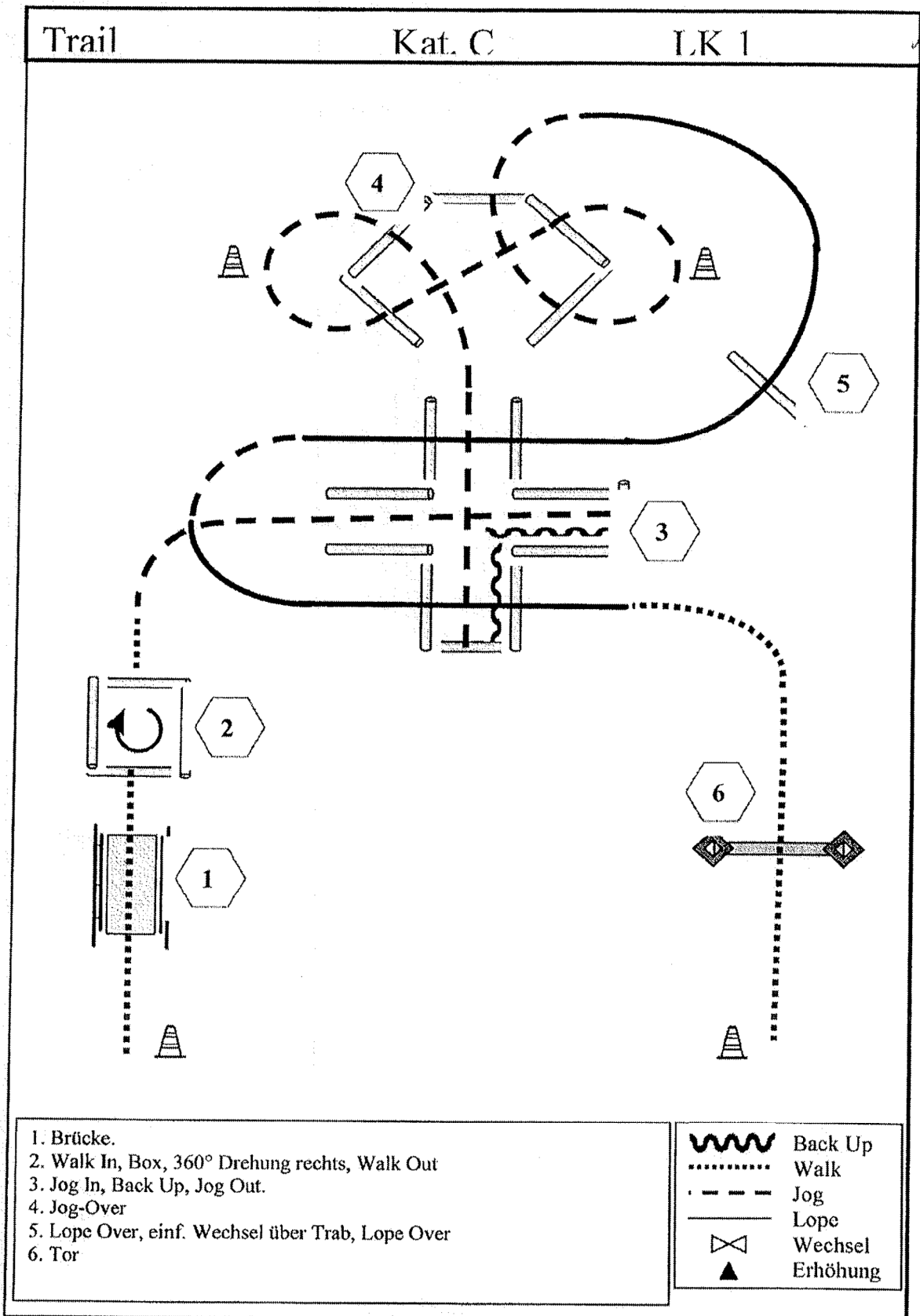
LK 3 A TH, LK 2/3 B TH



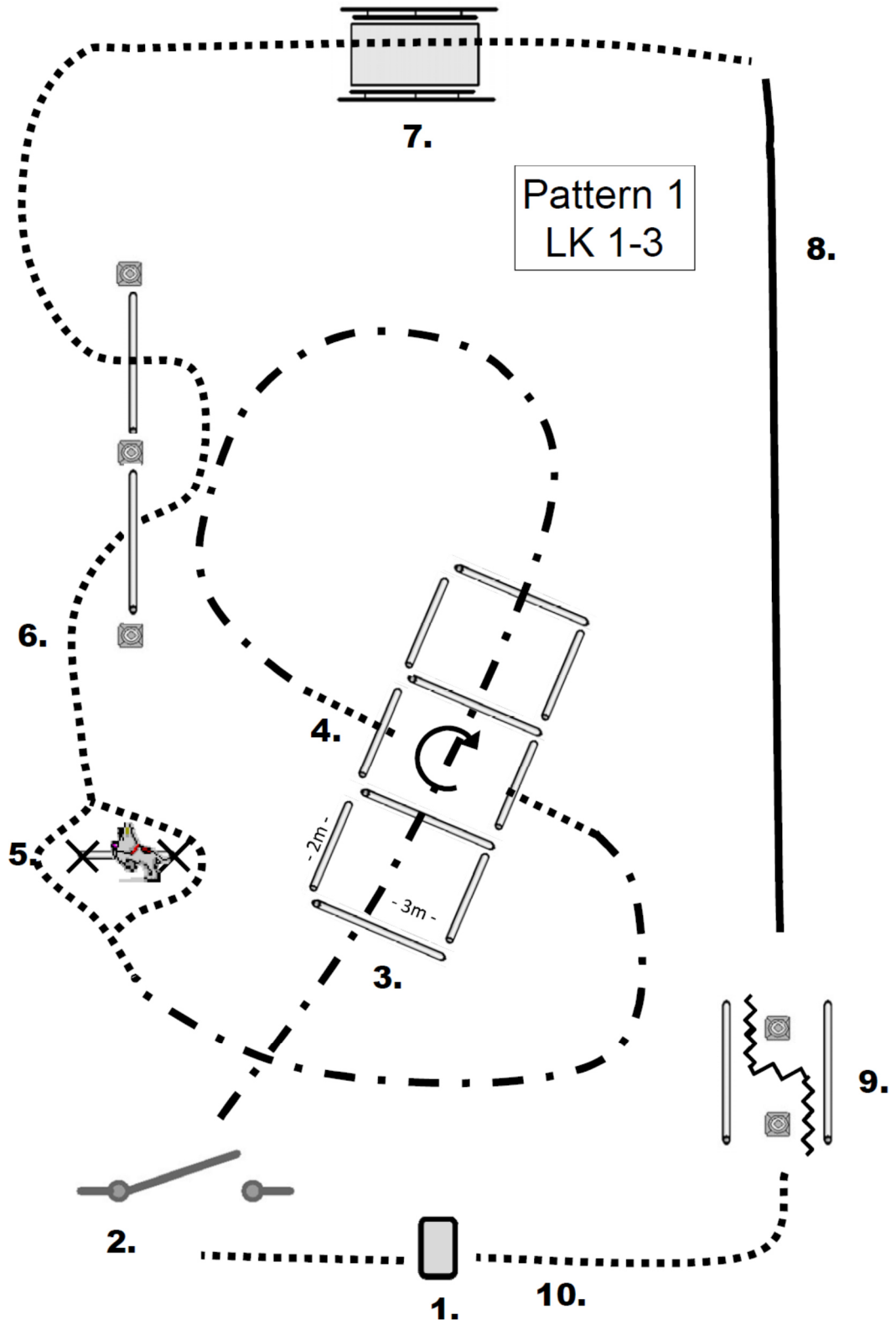
LK 2 A TH



LK 1 A/B TH



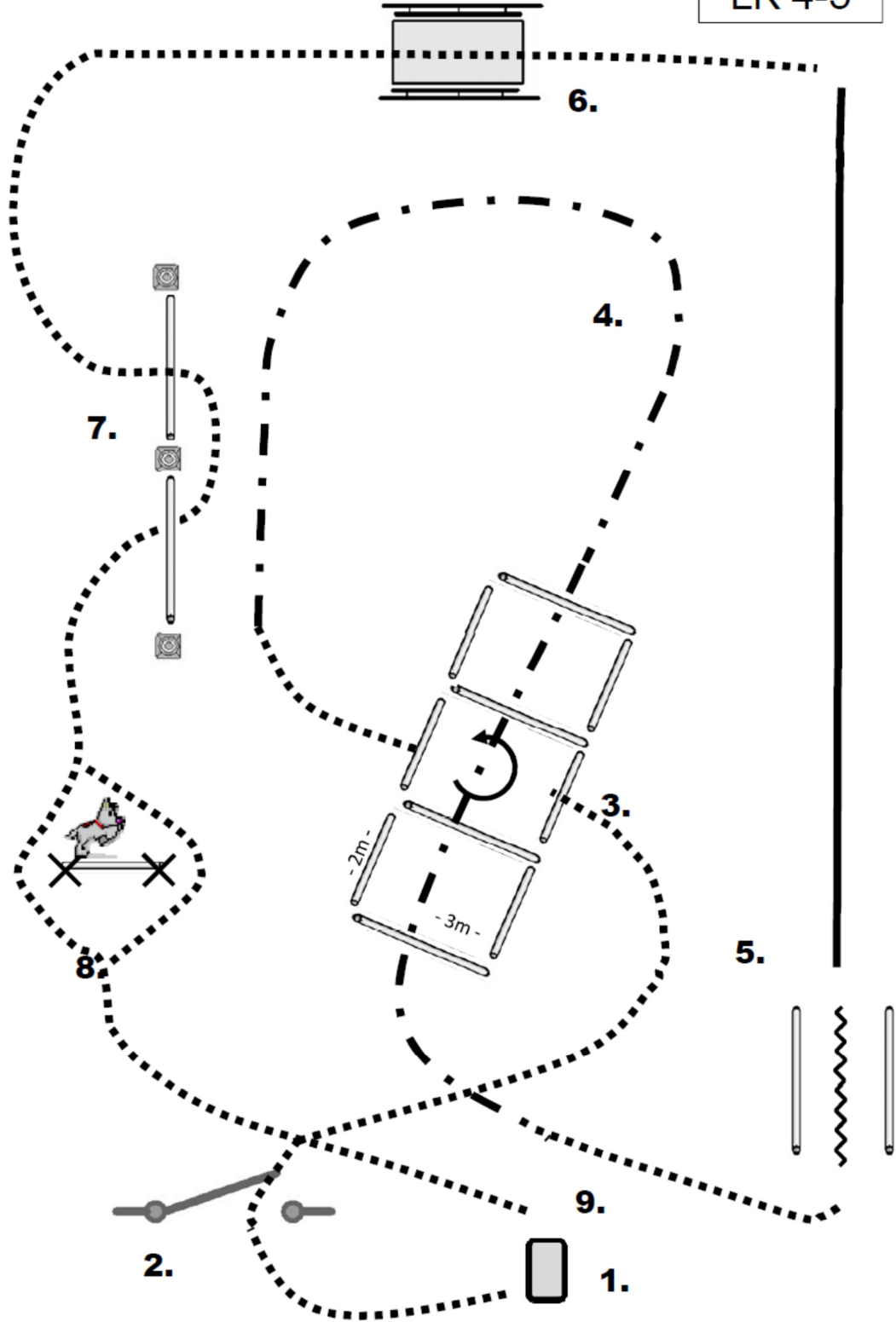
LK 1/2 H&D Trail



1. Einreiten, Hund an ableinen , Leine auf die Tonne oder wenn keine Tonne vorhanden auf den Boden bei Pylone legen, Walk, Hund bei Fuß
2. Tor, Hund ablegen, Tor öffnen, Durchreiten und Anlehnen des Tores. Nochmaliges Öffnen des Tores, Hund nachkommen lassen, Hund darf stehen und ausweichen, Tor Schließen, Jog, Hund bei Fuß
3. Jog over, Hund bei Fuß
4. Walk in Box, Stop, Hund in Box daneben (jeweilige bei Fußseite) ablegen, 360° Drehung nach rechts, Walk out mit Hund bei Fuß, Jog, Hund bei Fuß
5. Walk, Hund über den Sprung, Reiter daneben vorbei.
6. Walk, Slalom und walk over, Hund bei Fuß
7. Hund über die Brücke vorausschicken, Reiter folgt direkt, nach der Brücke Hund bei Fuß
8. Lope, Hund bei Fuß, Stop
9. Hund ablegen, Back up, Hund abrufen, Walk zur Tonne bzw. Pylone
10. Stop an der Tonne bzw. Pylone, Absteigen, Hund anleinen, Pferd und Hund rausführen

LK 3/4/5 H&D Trail

Pattern 1
LK 4-5



1. Einreiten, Hund an ableinen , Leine auf die Tonne oder wenn keine Tonne vorhanden auf den Boden bei Pylone legen, Walk, Hund bei Fuß
2. Tor, Hund ablegen, Tor öffnen, Durchreiten und Anlehnen des Tores. Nochmaliges Öffnen des Tores, Hund nachkommen lassen, Hund darf stehen und ausweichen, Tor Schließen, Walk, Hund bei Fuß
3. Walk in Box, Stop, Hund in Box daneben (jeweilige bei Fußseite) ablegen, 360° Drehung nach links, Walk out mit Hund bei Fuß, Jog, Hund bei Fuß
4. Jog over, Walk, Hund bei Fuß
5. Hund ablegen, Back up, Hund abrufen
6. Lope
7. Vor der Brücke Walk, Hund vor Brücke ablegen, darüber reiten, Stop, Hund abrufen, Hund bei Fuß
8. Walk, Slalom und walk over, Hund bei Fuß
9. Walk, Hund über den Sprung, Reiter daneben vorbei
10. Stop an der Tonne bzw. Pylone, Absteigen, Hund anleinen, Pferd und Hund rausführen