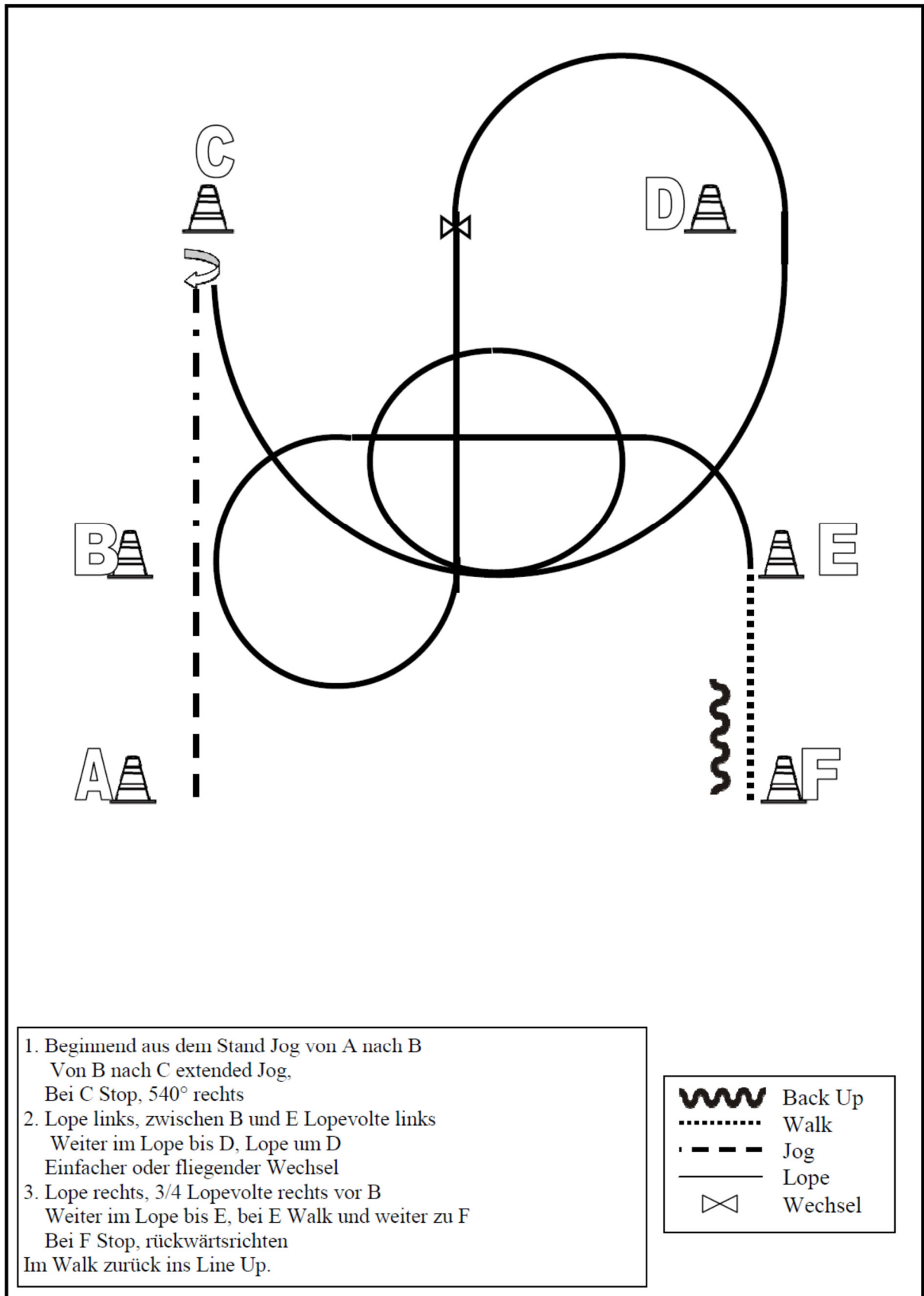







Patternliste

Youngstar Challenge:		Pt.2
Horse & Dog Trail:	alle Trails	Pt. 1
Reining:	LK 4 A/B	Pt. 14
	LK 3 A	Pt. 6
	LK 1/2/3 B	Pt. 8
	LK 2 A sen.	Pt. 4
	LK 1/2 jun.	Pt. 5
	LK 1 A sen.	Pt. 10
	Q-LK 1/2 A sen.	Pt. 1
	Q-LK 1/2 A jun.	Pt. 6
	Q-LK 1/2 B	Pt. 4
	Youngstar Reining	Pt. 5
Western Riding:	LK 1 A + LK 1/2 B	Pt. 3
	LK 2/3 A	Pt. 6
	Q-LK 1/2 A Senior + Q-LK 1/2 B	Pt. 2
	Q-LK 1/2 Junior	Pt. 7
Superhorse:	LK 1/2 A + LK 1/2 B	Pt. 1
	Q-LK 1/2 A + Q-LK 1/2 B	Pt. 7
Ranch Riding:	LK 1/2 A Senior + LK 1/2 B	Pt. 12
	LK 1/2 Junior	Pt. 3
	LK 3 A/B	Pt. 1
	LK 4/5 A/B	Pt. 1
	Q-LK 1/2A Senior + Q-LK 1/2B	Pt. 2
	Q-LK 1/2 Junior	Pt. 1
JUPF:	JUPF Basis 4-jährige	Pt. 3
	JUPF Basis 5-jährige	Pt. 5
	JUPF Trail 4-jährige	Pt. 4
	JUPF Trail 5-jährige	Pt. 5
	JUPF Reining 4- + 5-jährige	Pt. 5
SP Reining:	Horsecompany Youth	Pt. 5
	Horsecompany Rookie	Pt. 10
	Horsecompany Non Pro	Pt. 6
	Horsecompany Interm. Open	Pt. 8
	Horsecompany Open	Pt. 11
	Horsecompany Jackpot Open	Pt. 12

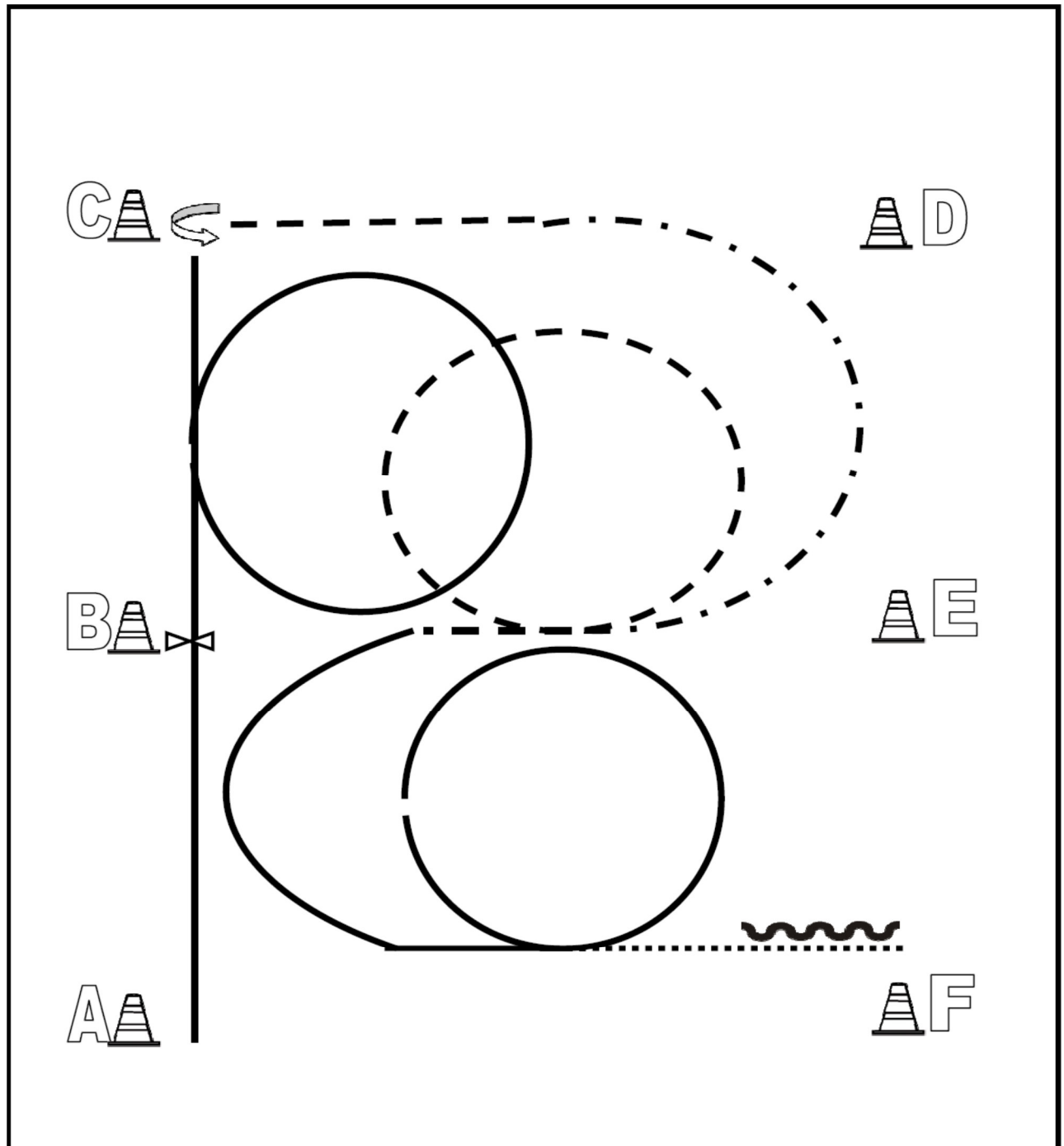
EWU AQ Turnier Birkholz
Western Horsemanship Q-LK 1/2 A, Q-LK 1/2 B








1. Beginnend aus dem Stand Jog von A nach B
 Von B nach C extended Jog,
 Bei C Stop, 540° rechts
2. Lope links, zwischen B und E Lopevolte links
 Weiter im Lope bis D, Lope um D
 Einfacher oder fliegender Wechsel
3. Lope rechts, 3/4 Lopevolte rechts vor B
 Weiter im Lope bis E, bei E Walk und weiter zu F
 Bei F Stop, rückwärtsrichten
 Im Walk zurück ins Line Up.

	Back Up
	Walk
	Jog
	Lope
	Wechsel

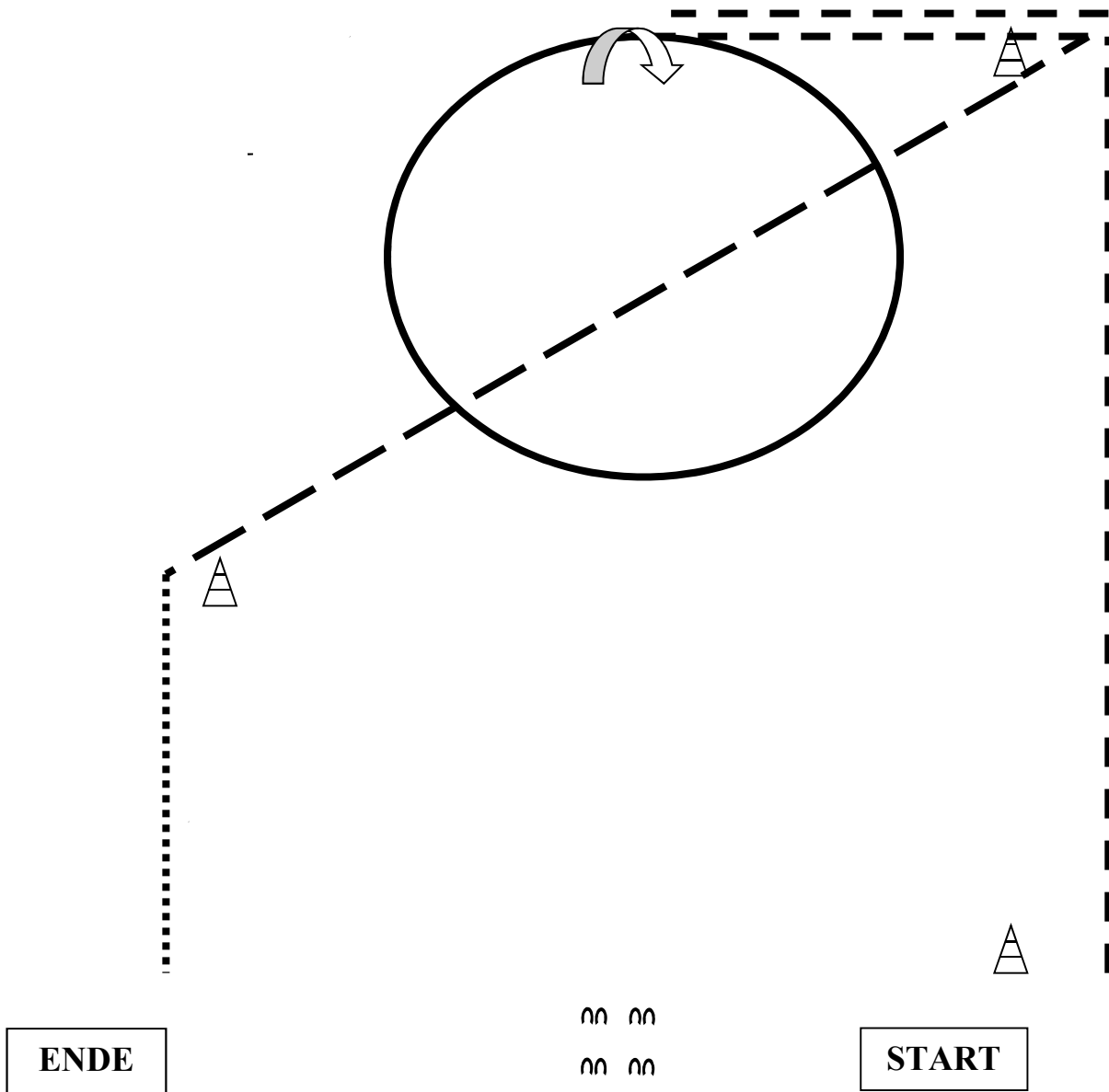
EWU AQ Turnier Birkholz
Western Horsemanship LK 1/2 A, LK 1/2 B



1. Beginnend aus dem Stand im Lope links
 Bei B einfacher oder fliegender Wechsel
 Zwischen B und C Lopevolte rechts, bei C Stop
2. 270° HHW links
 Bis Mitte der Bahn Jog
 1/2 Volte rechts im extended Jog , Jogvolte rechts zwischen B und E
3. Lope links 1/2 Volte von B nach A,
 zwischen A und F Lopevolte links, nach Volte Übergang Walk
 Walk bis F, Stop und mind. 1 Pferdelänge rückwärtsrichten

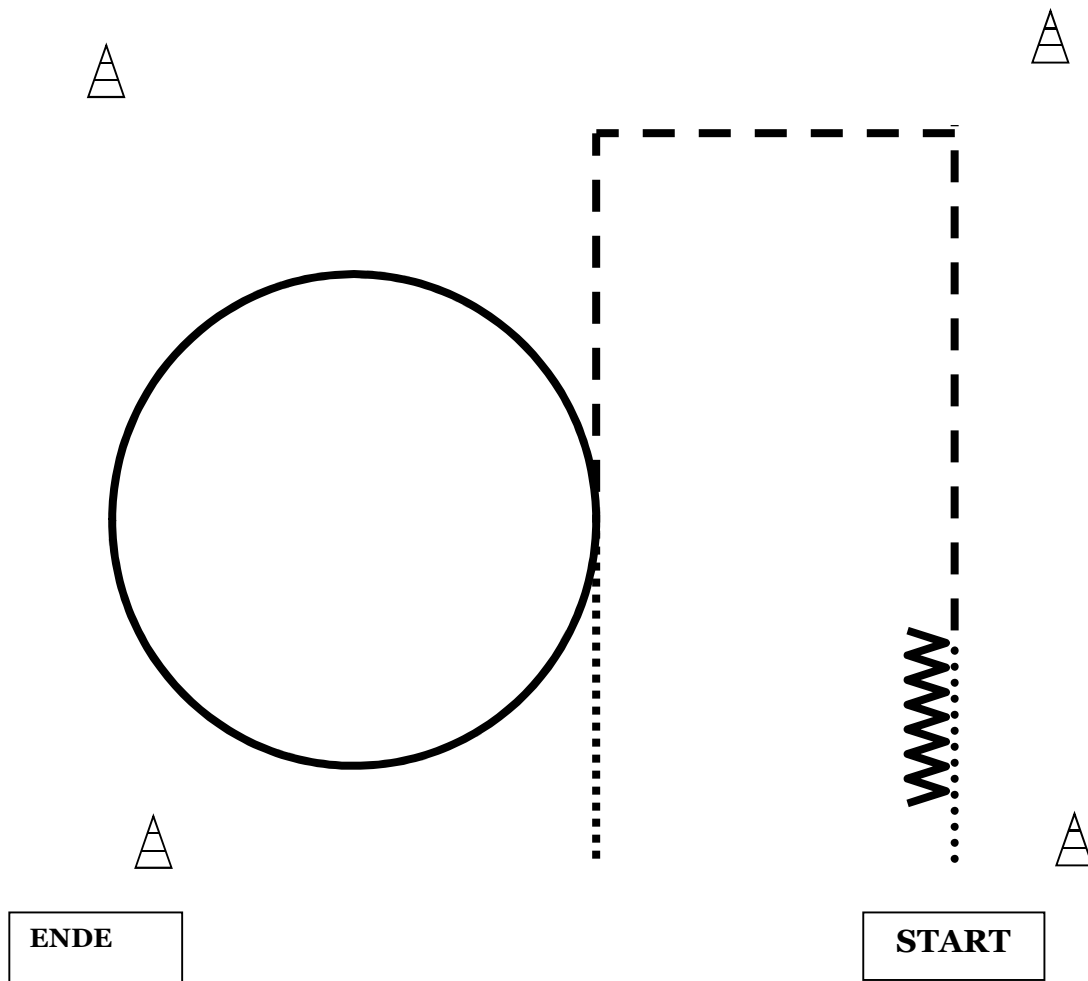
	Back Up
	Walk
	Jog
	Lope
	Wechsel

EWU AQ Turnier Birkholz Western Horsemanship LK 3A, 3B



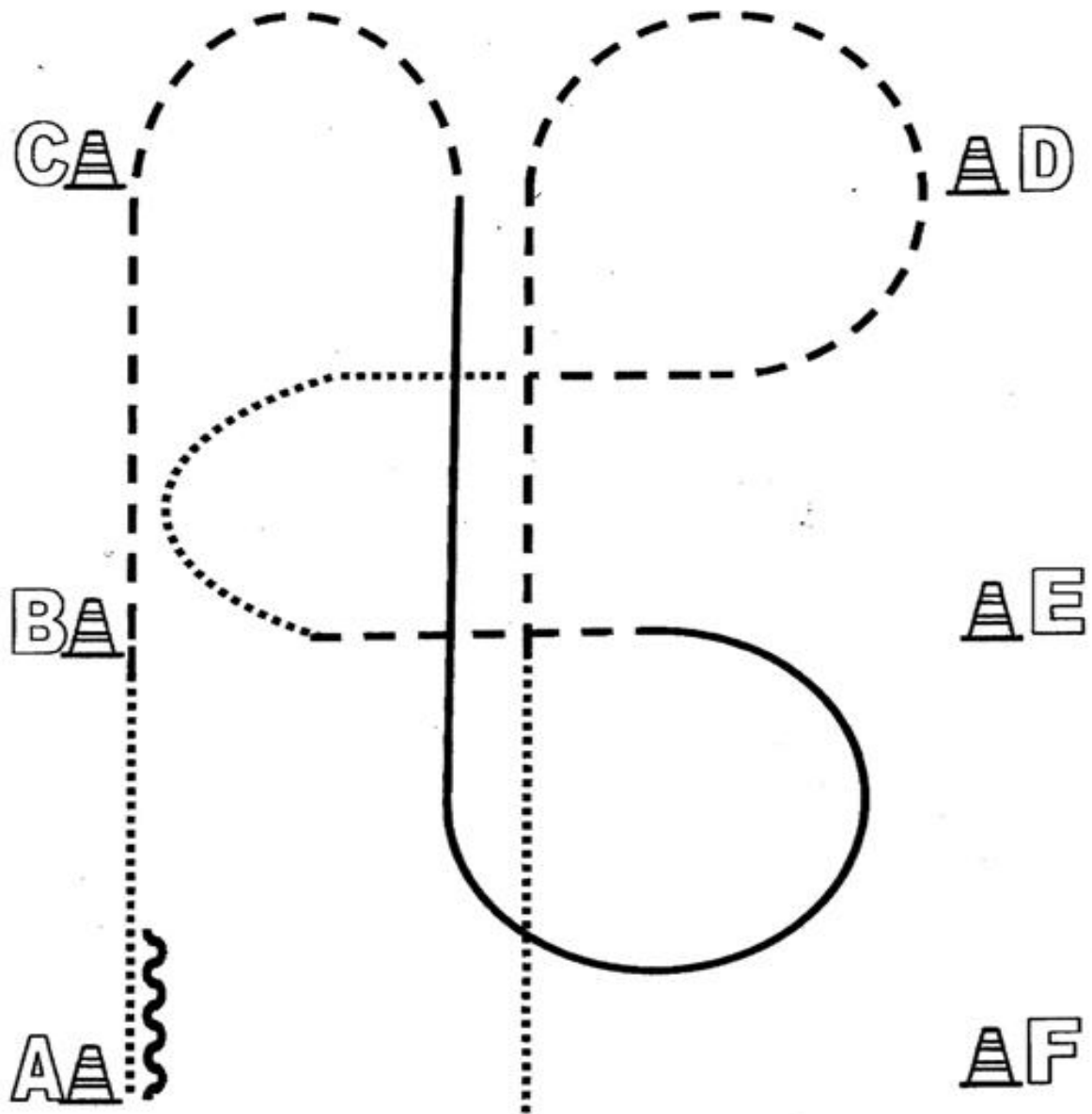
1. Jog von Marker 1 um Marker 2
2. Stop und HHW 180° rechts
3. Galoppzirkel rechts
4. Jog um Marker 2
5. Extended Trot bis Marker 3
6. Schritt zurück zum Line up

EWU AQ Turnier Birkholz Western Horsemanship LK 4A, 4B








1. Schritt
2. Anhalten, eine Pferdelänge Rückwärts
3. Trab um zwei Ecken
4. 1 Zirkel im Galopp
5. Schritt, Stop

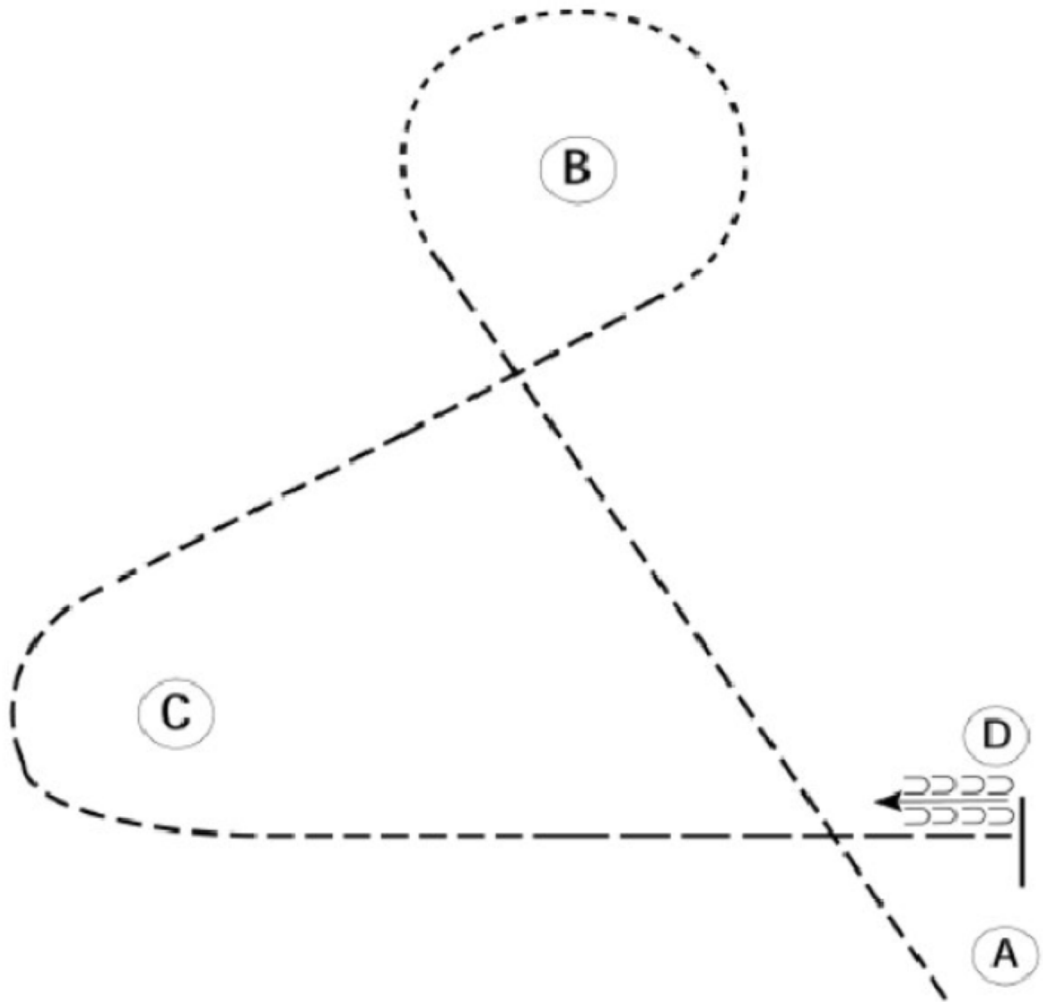
**EWU AQ Turnier Birkholz
Western Horsemanship LK 5A , LK 5B**



1. Beginn in der Mitte zwischen A und F im Schritt
Schritt bis B/E, dann antraben
Trab bis C/D, 3/4 Trabvolte rechts
2. Übergang Schritt, 1/2 Volte im Schritt
Antraben und weiter zu E
Zwischen B und E Rechtsgalopp, 3/4 Volte rechts und weiter zu C/D
3. Zwischen C/D Trab und weiter zu B
Bei B Schritt und weiter zu A
Bei A anhalten und mind. 1 Pferdelänge rückwärtsrichten

	Back Up
	Walk
	Jog
	Lope
	Wechsel

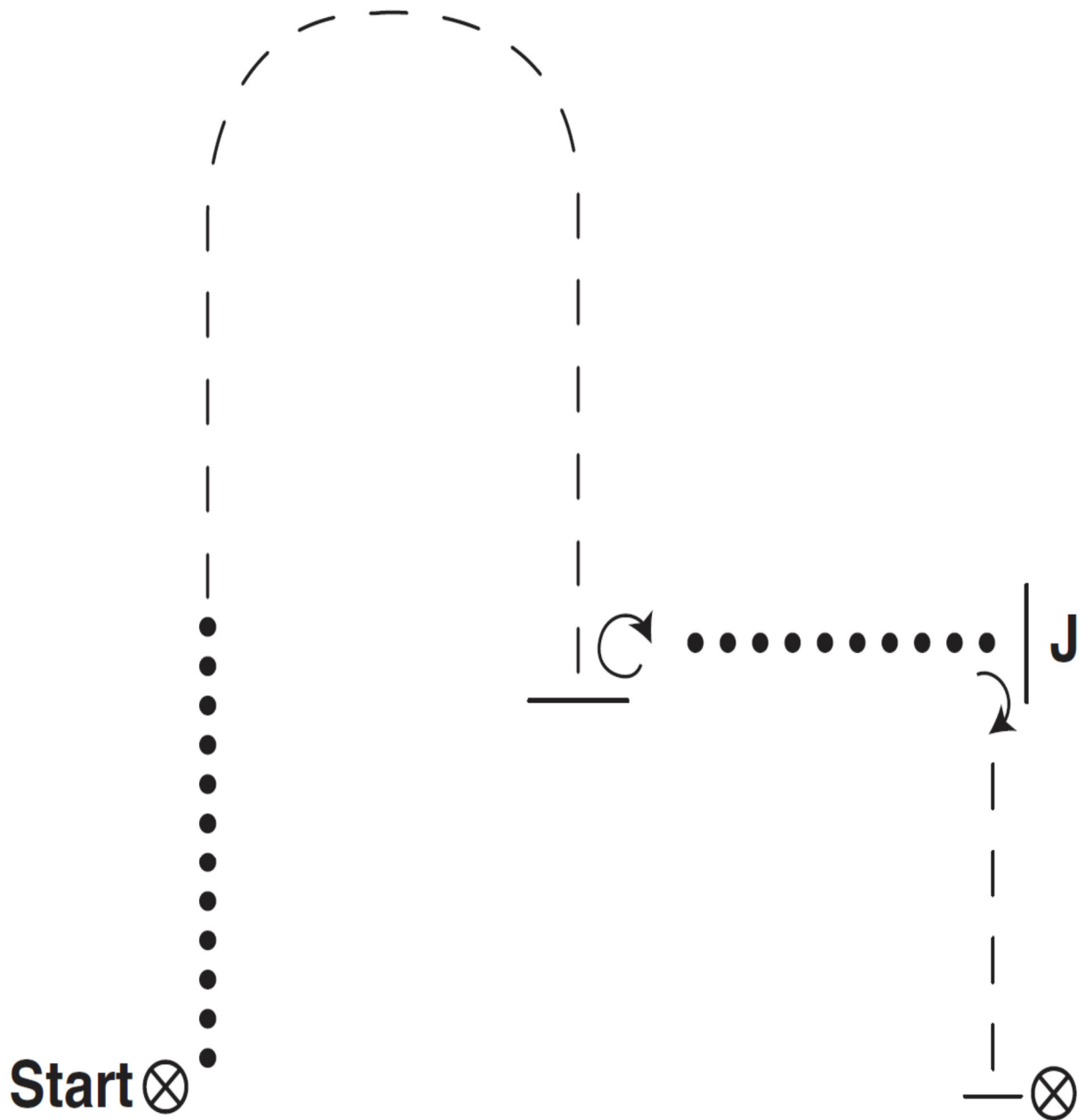
**EWU AQ Turnier Birkholz
Western Horsemanship Walk Trot**



Be ready at A.

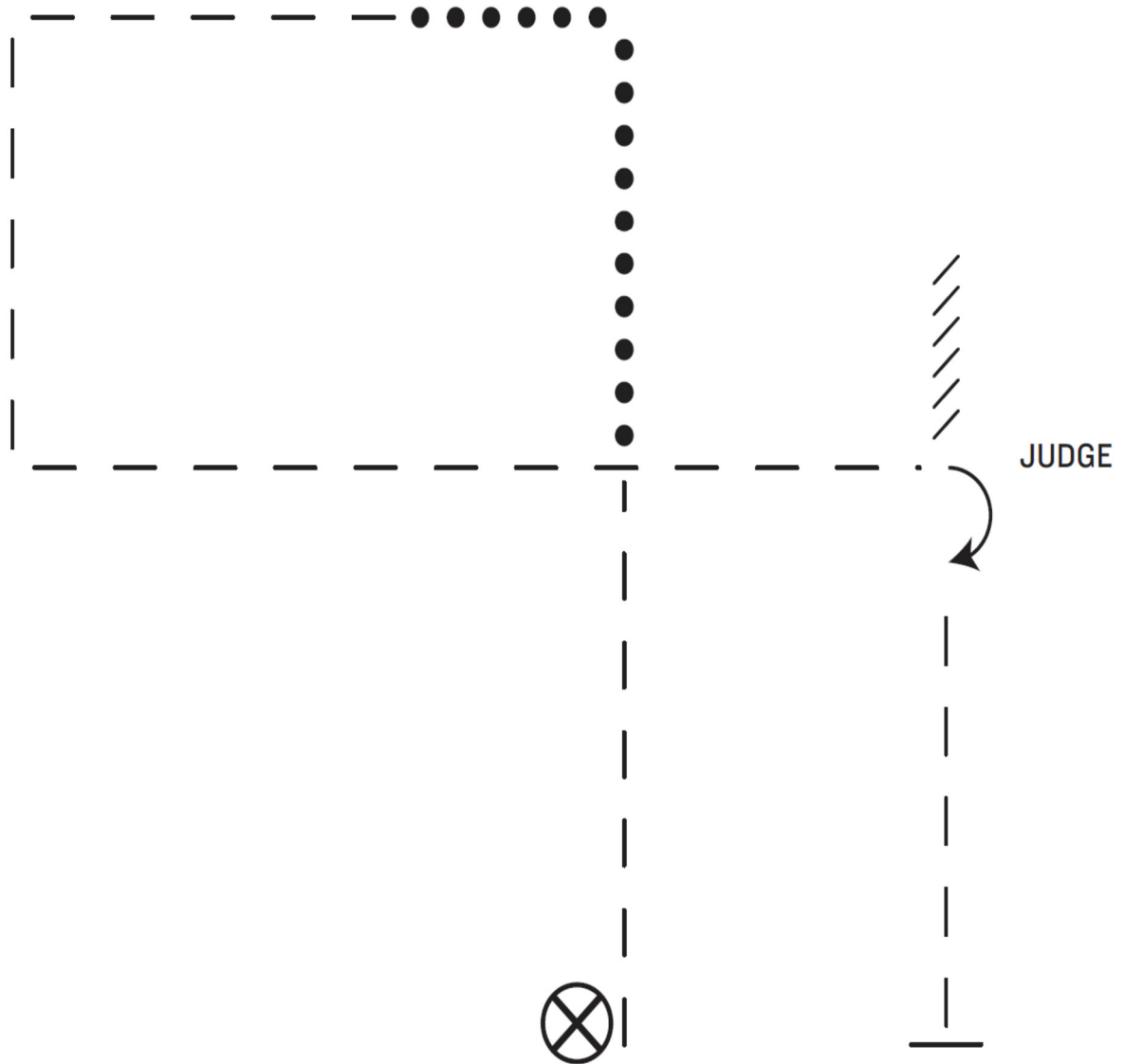
1. Jog to B.
2. At B, walk and walk around B.
3. Jog to and around C and to D.
4. Stop at D and back approximately one horse length.

EWU AQ Turnier Birkholz Showmanship at Halter LK 3 B



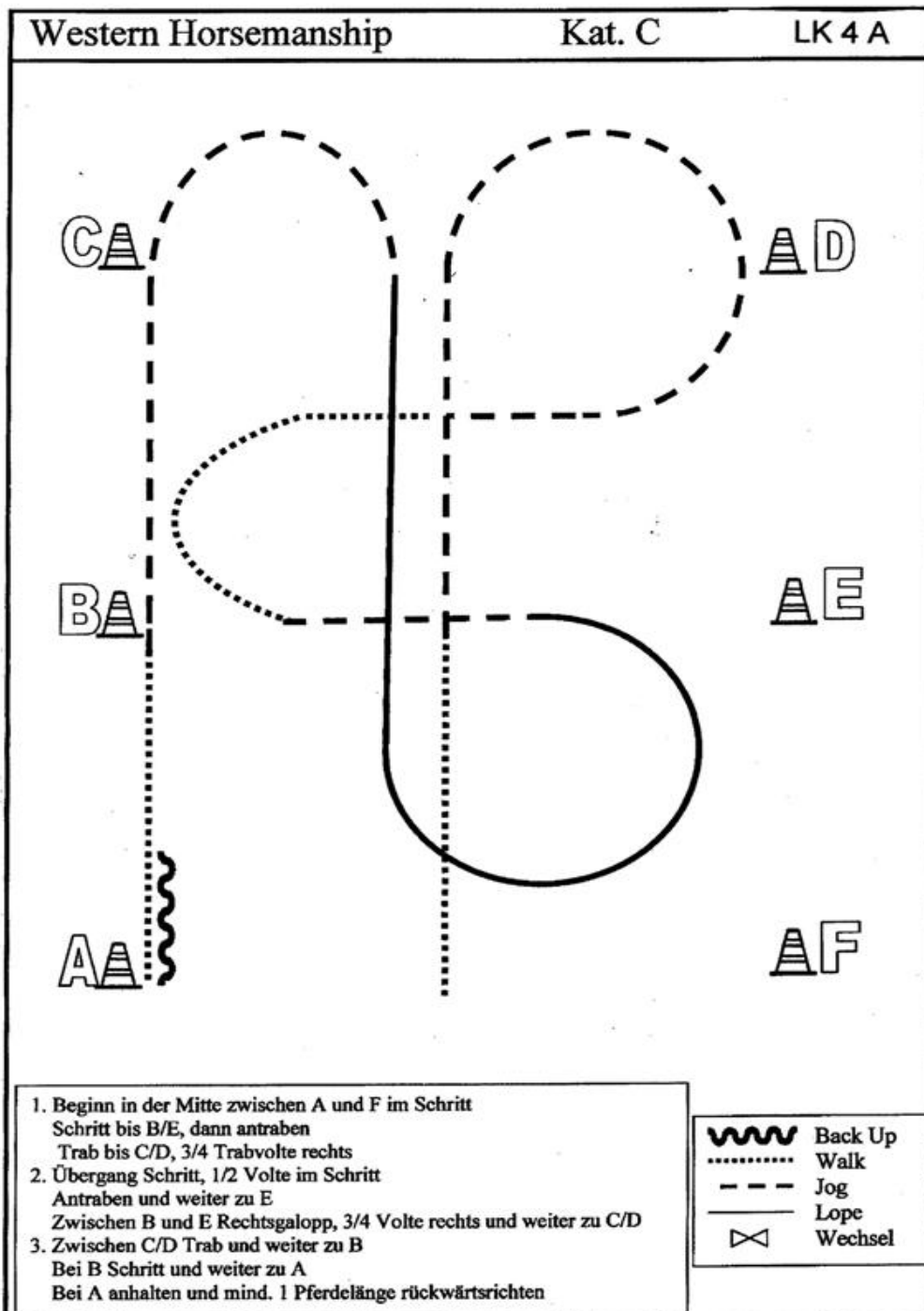
1. Walk 1/2 line
2. Trot around end and down line
3. Halt and execute a 1/3 turn
4. Walk to judge
5. Set up for inspection
6. After inspection, 1/4 turn and trot to marker, stop
7. Exit at a walk or trot

EWU AQ Turnier Birkholz
Showmanship at Halter LK 3/4/5 A, LK 4/5 B



1. Trot until even with judge
2. Walk for 3 horse lengths and walk a corner
3. Trot 3 horse lengths and trot a corner, continue trotting and trot corner to judge
4. Stop and set up for inspection
5. When excused, do a 90° turn
6. Back 1 horse length
7. Exit at a walk or trot

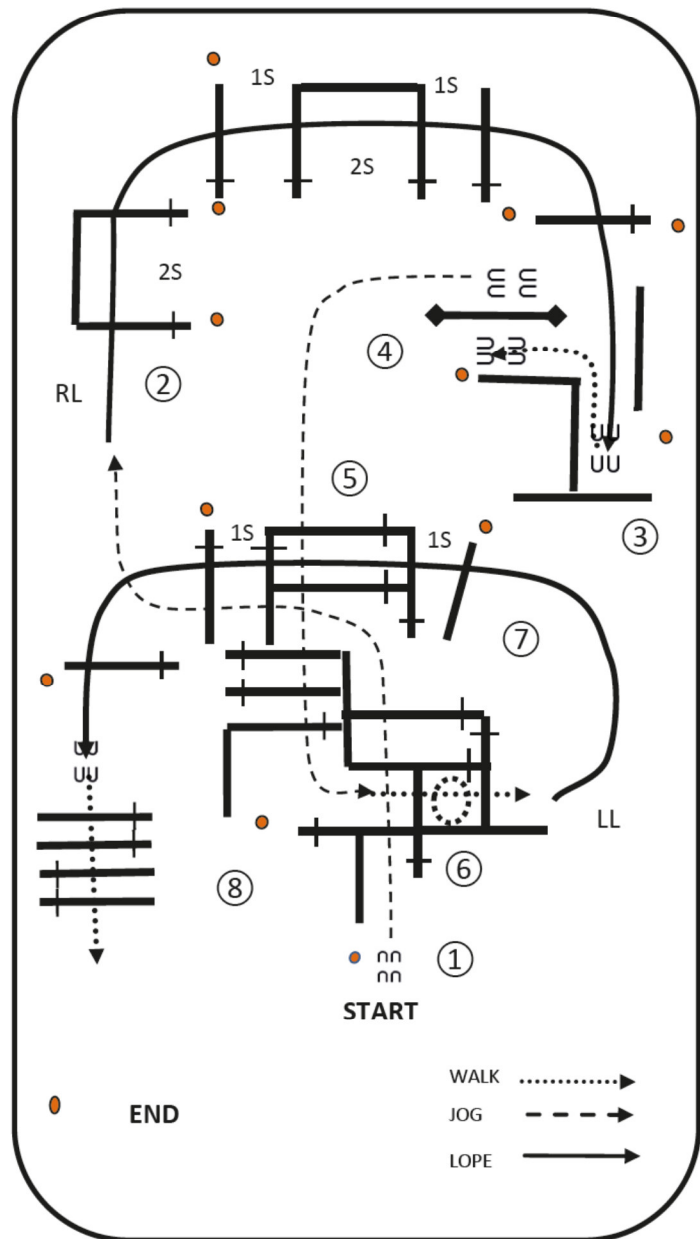
EWU AQ Turnier Birkholz
Western Horsemanship LK 5A, 5B



EWU AQ Turnier Birkholz

Trail Q-LK 1/2A Senior, Q-LK 1/2B

	Q LK 2/1 SEN TRAIL	
	#8	01 / 01 / 2018

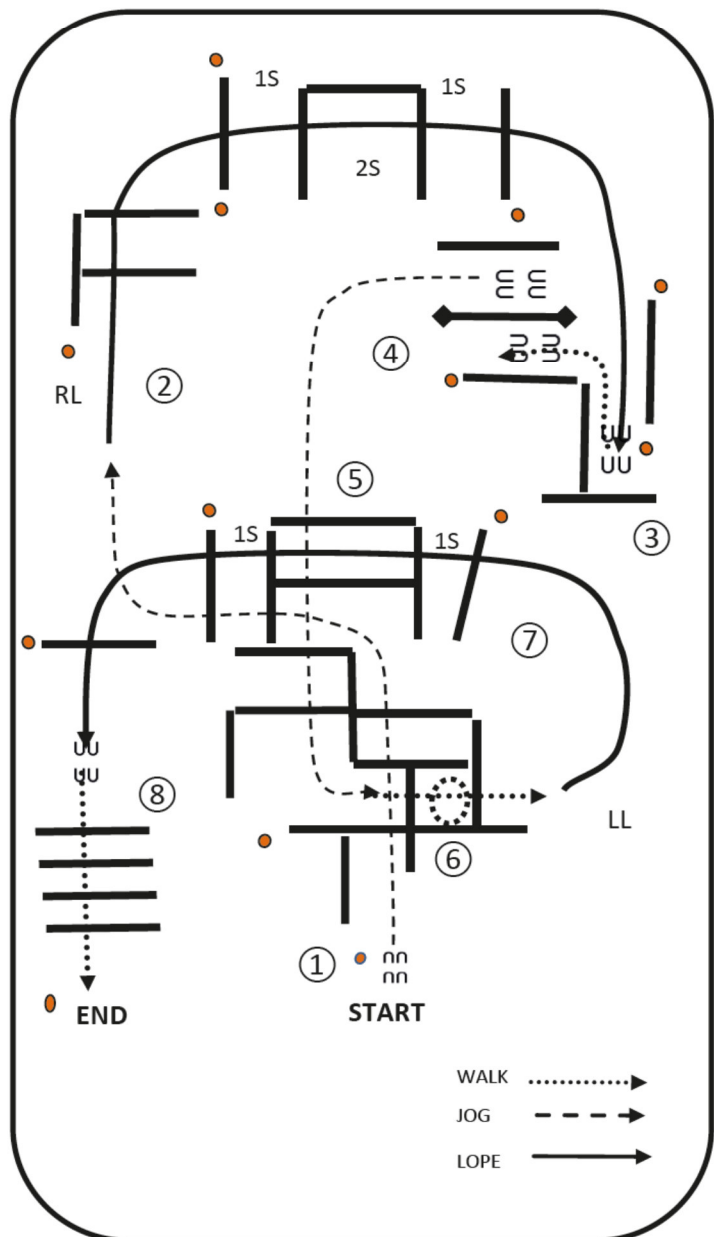


- 1 JOG OVERS
 - 2 RL LOPE OVERS
 - 3 LOPE INTO CHUTE STOP-BACK L TO GATE-STOP
 - 4 LH GATE OPEN RIDE THRU CLOSE-JOG OUT
 - 5 JOG OVERS
 - 6 STOP OR BREAK TO A WALK-WALK IN BOX
360 EITHER WAY-WALK OVER
 - 7 LL LOPE OVERS
 - 8 STOP OR BREAK TO A WALK-WALK OVERS
- END OF PATTERN

Warm-up area

EWU AQ Turnier Birkholz Trail Q-LK 1/2 Junior

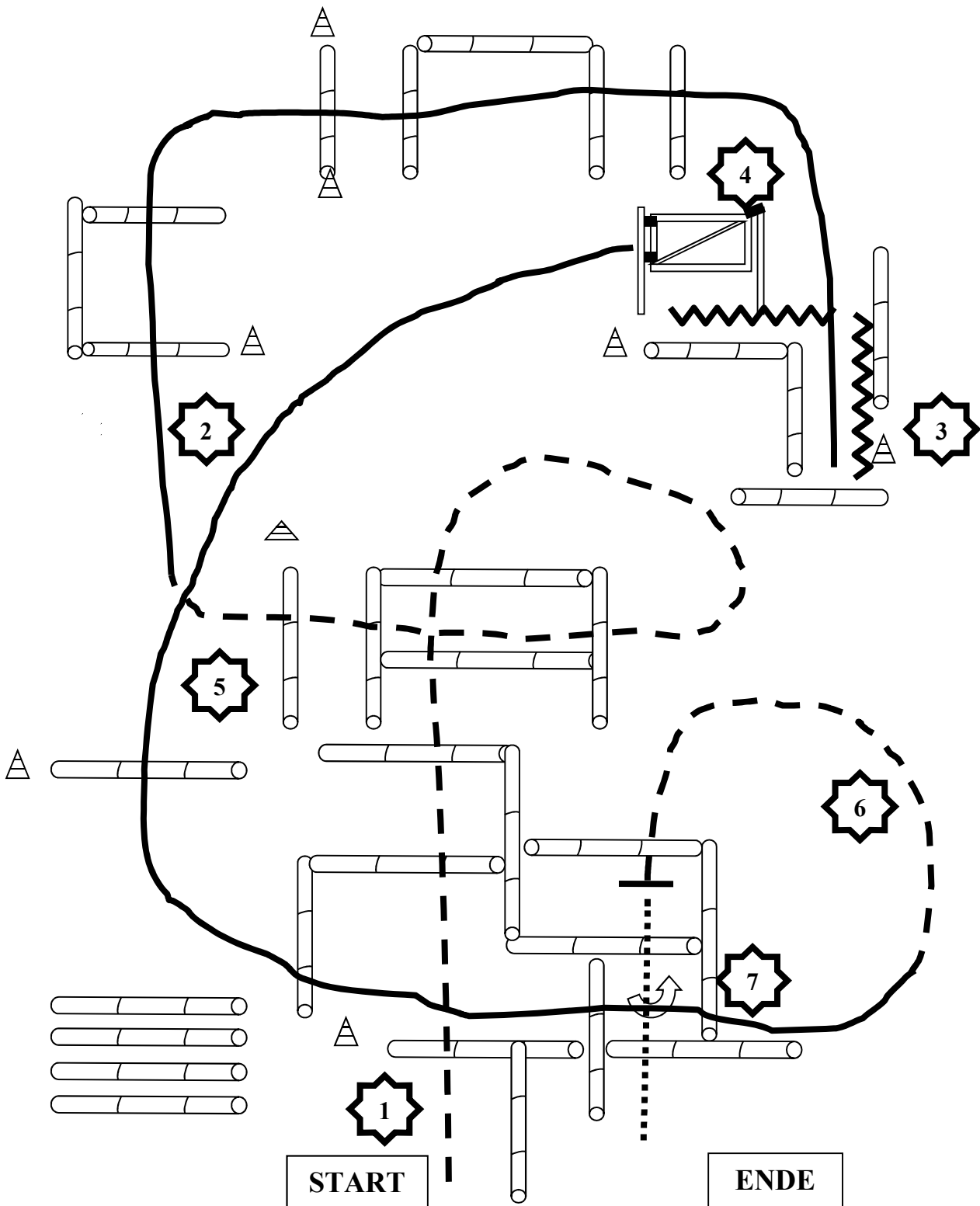
	Q LK 2/1 JUN TRAIL	
	#10	01 / 01 / 2018



- 1 JOG OVERS
- 2 RL LOPE OVERS
- 3 LOPE INTO CHUTE STOP-BACK L TO GATE-STOP
- 4 LH GATE OPEN RIDE THRU CLOSE-JOG OUT
- 5 JOG OVERS
- 6 STOP OR BREAK TO A WALK-WALK IN BOX
360 EITHER WAY-WALK OVER
- 7 LL LOPE OVERS
- 8 STOP OR BREAK TO A WALK-WALK OVERS
- END OF PATTERN

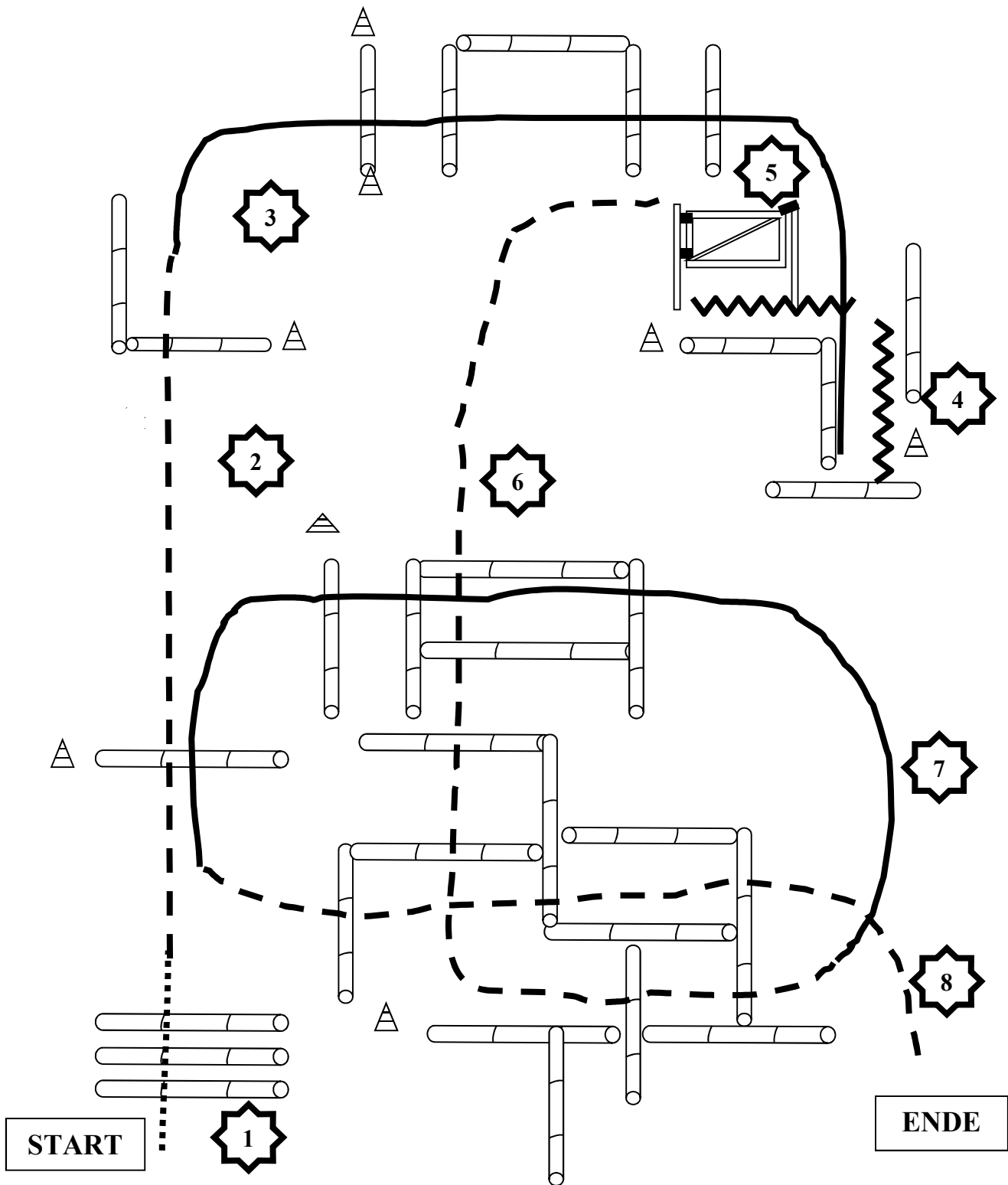
Warm-up area

EWU AQ Birkholz 2018
Trail LK 1/2A Senior, LK 1/2B



1. Jog over poles
2. Lope over poles
3. Back up
4. Gate
5. Lope over poles
6. Jog into Box, Stop
7. Walk in Box, Turn 360° left or right, Walk out

EWU AQ Birkholz 2018
Trail LK 1/2 Junior

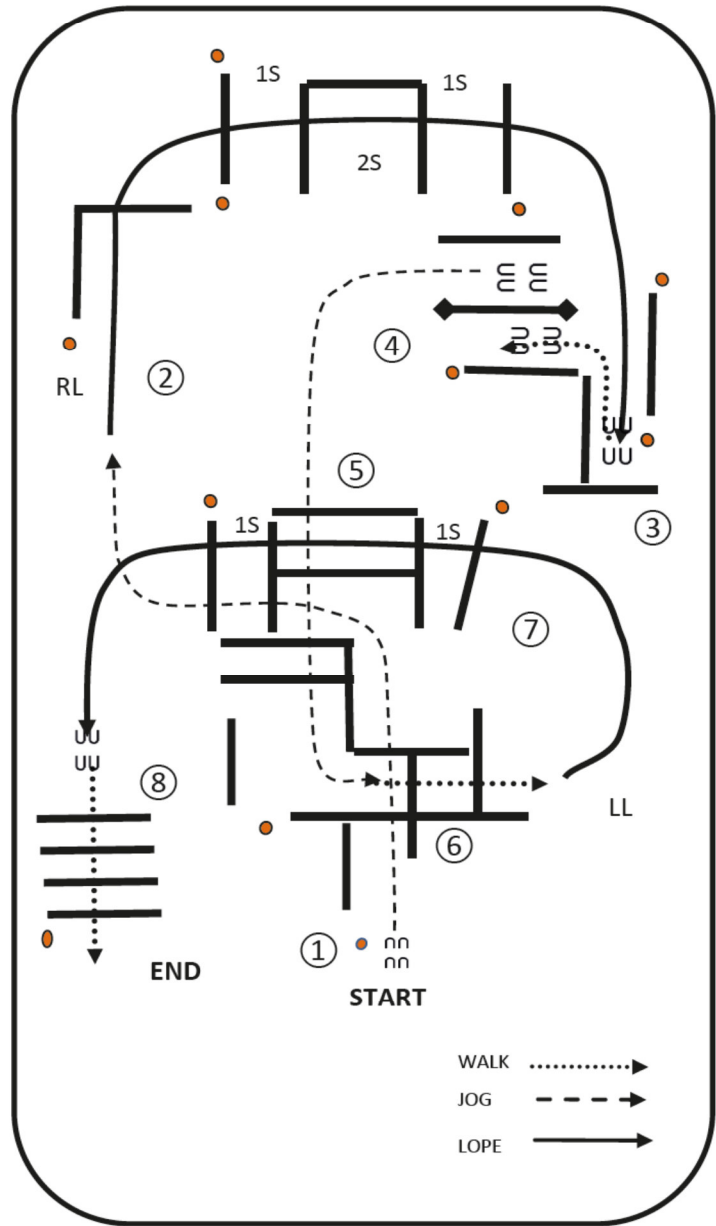


1. Walk over poles
2. Jog over poles
3. Lope over poles into chute
4. Back up
5. Gate
6. Jog over poles
7. Lope over poles
8. Jog over poles

EWU AQ Turnier Birkholz

Trail LK 3A, LK 3B

 Erste Westernreiter Union Deutschland e.V.	LK 3 TRAIL	
	#12	01 / 01 / 2018

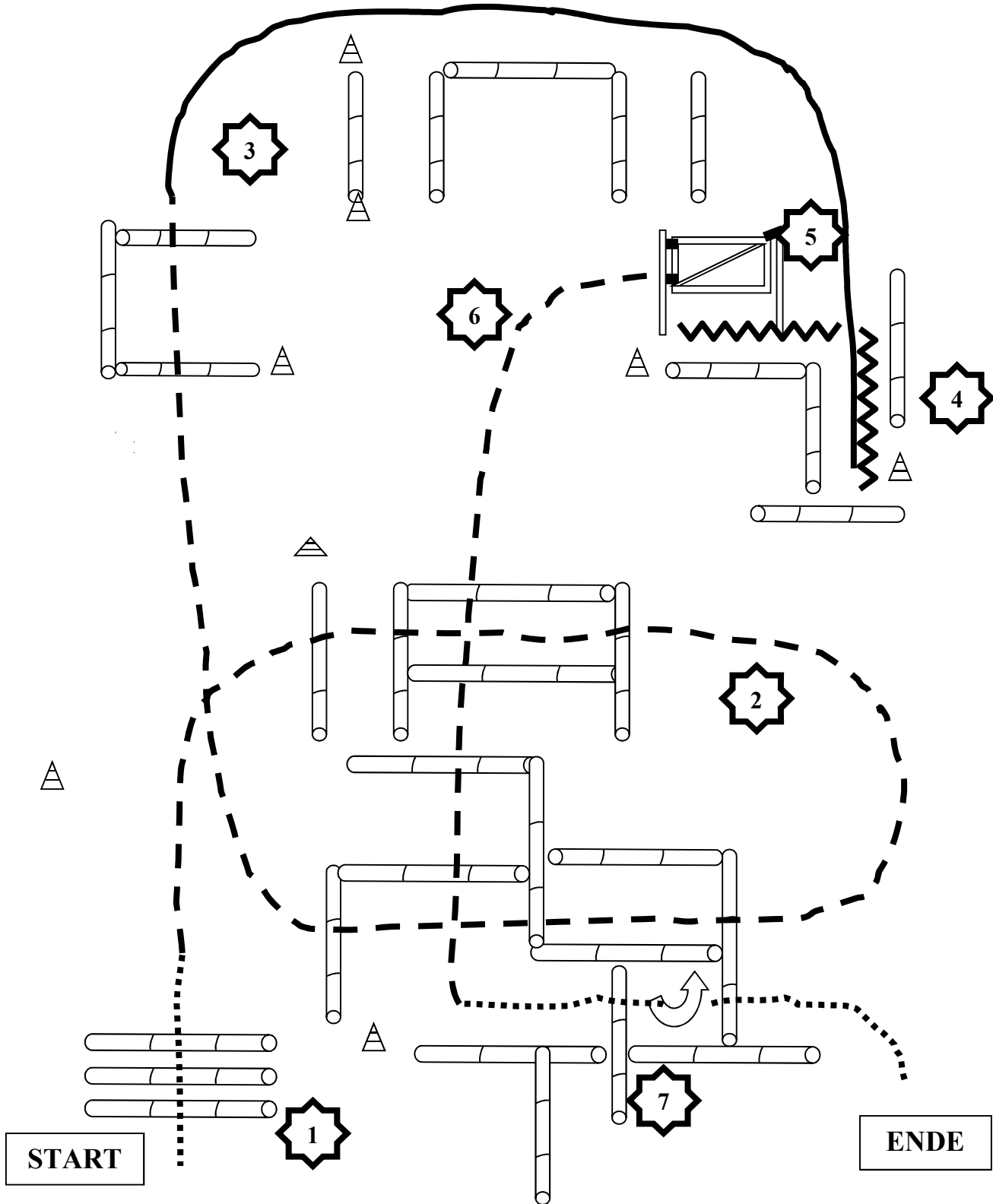


- 1 JOG OVERS
- 2 RL LOPE OVERS
- 3 LOPE INTO CHUTE STOP-BACK L TO GATE-STOP
- 4 LH GATE OPEN RIDE THRU CLOSE-JOG OUT
- 5 JOG OVERS
- 6 STOP OR BREAK TO A WALK-WALK OVERS
- 7 LL LOPE OVERS
- 8 STOP OR BREAK TO A WALK-WALK OVERS
- END OF PATTERN

Warm-up area

WALK→
 JOG -----→
 LOPE -----→

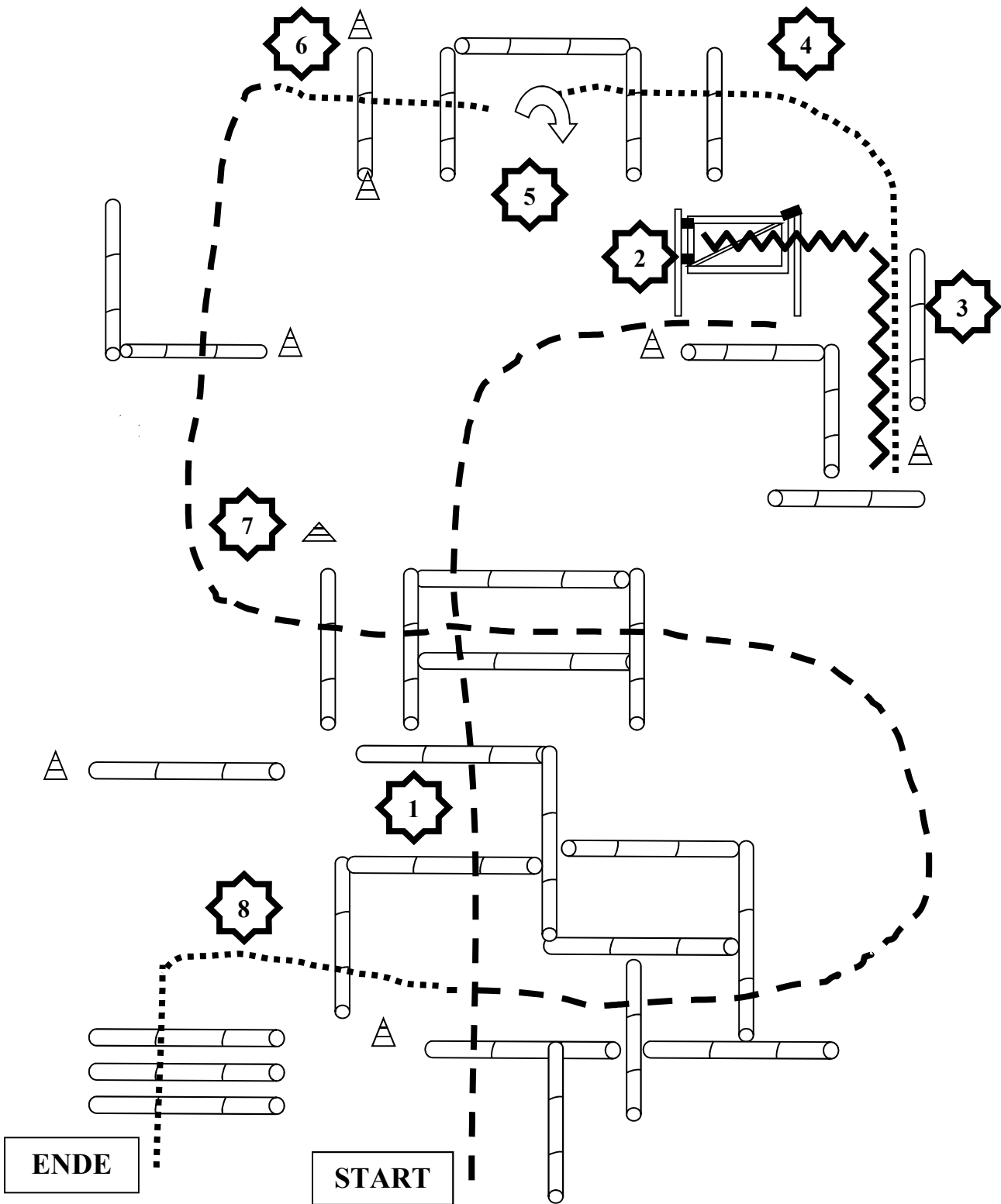
EWU AQ Birkholz 2018
Trail LK 4/5A, LK 4/5B



1. Walk over Poles
2. Jog over Poles
3. Lope into chute
4. Back up
5. Gate
6. Jog over Poles
7. Walk in Box, Turn 360° right or left, Walk out

EWU AQ Birkholz 2018

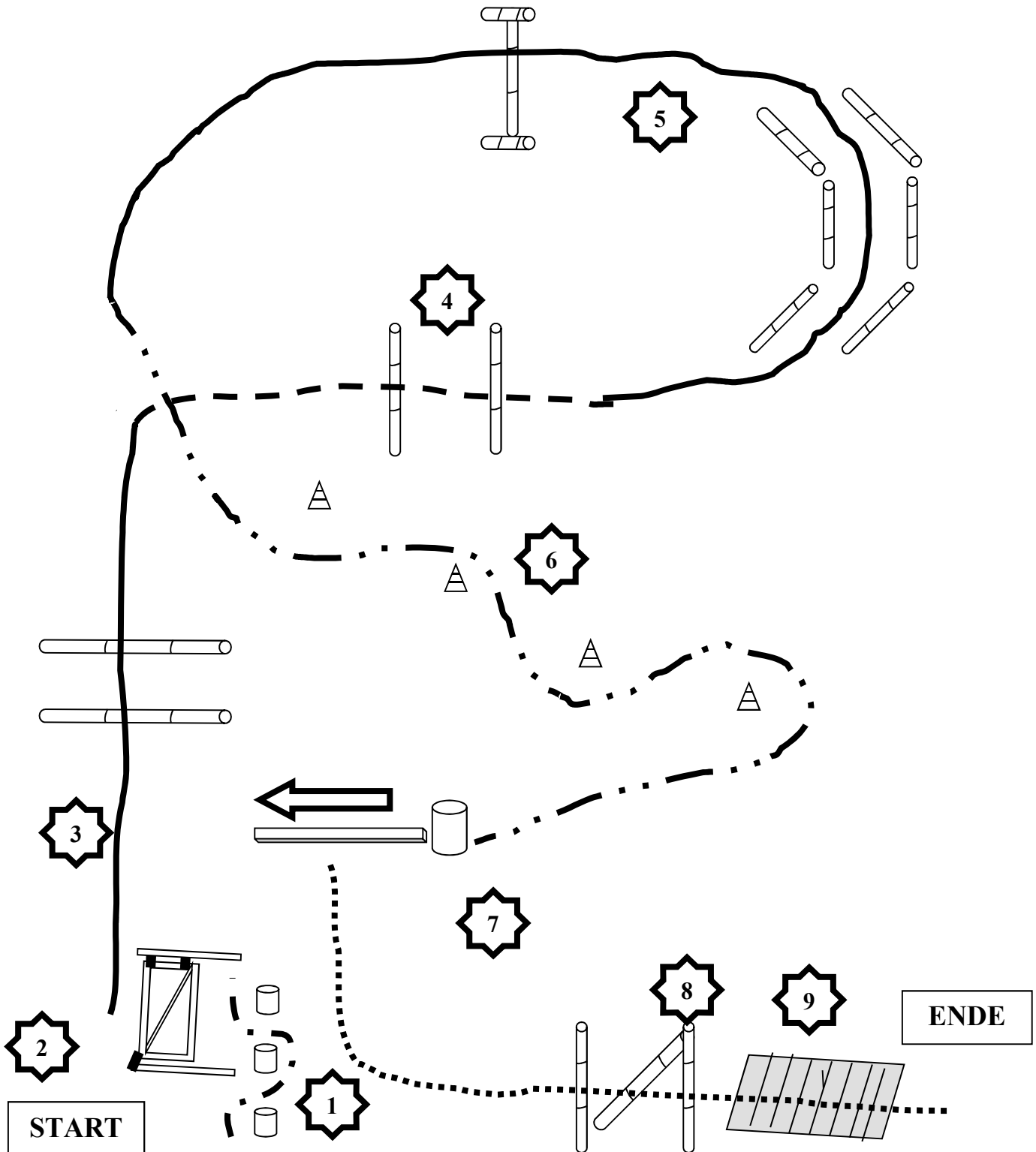
Trail in Hand und Walk Trot Trail



1. Jog over poles
2. Gate
3. Back up
4. Walk over in Box
5. 360° right
6. Walk over poles
7. Jog over poles
8. Walk over poles

EWU AQ Birkholz 2018

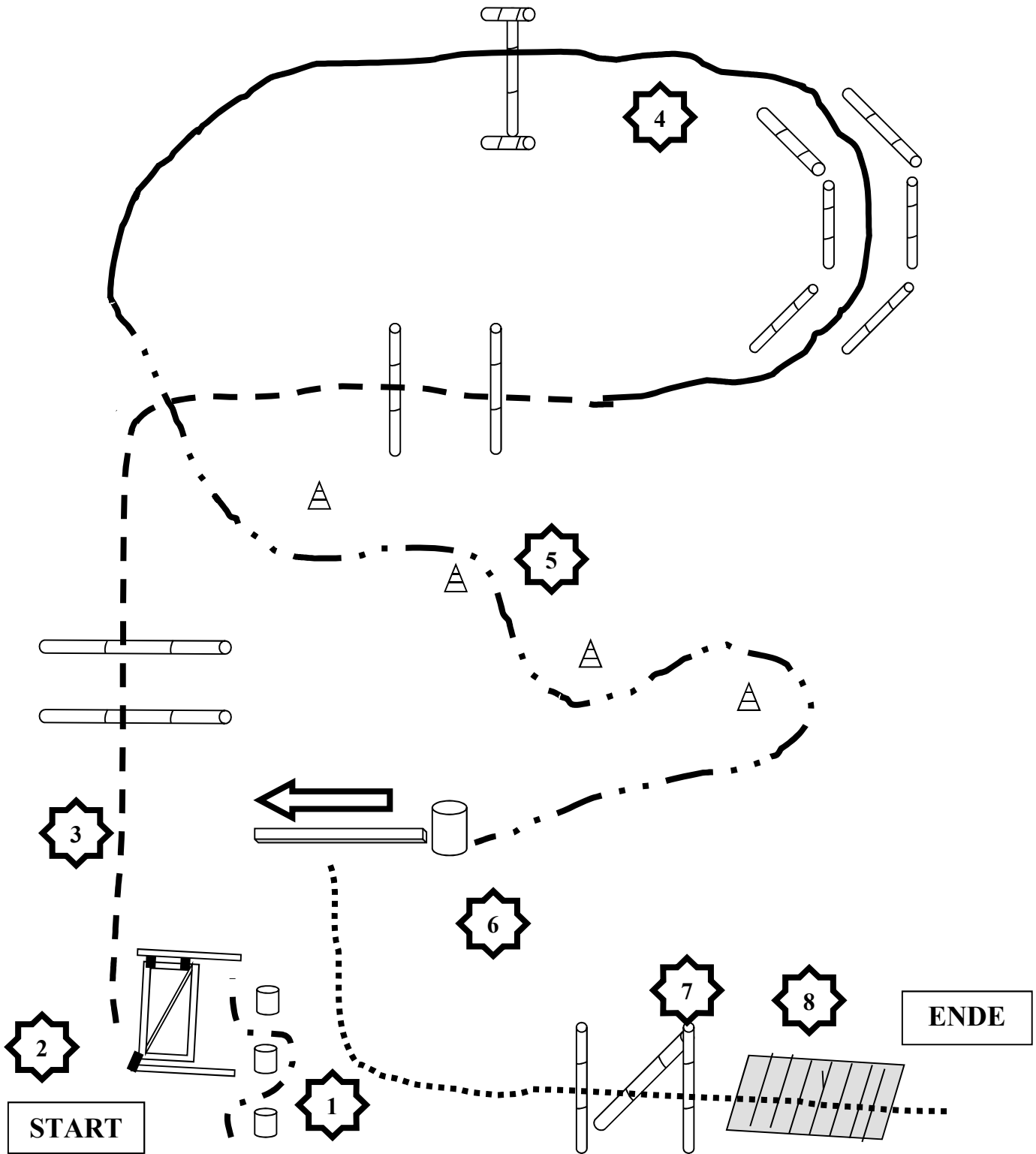
Ranch Trail LK 1/2



1. Rückwärts um Baumscheiben zum Tor
2. Tor mit rechter Hand
3. Galopp rechte Hand über Stangen
4. Trab über Stangen
5. Galopp durch Gasse und Sprung
6. Slalom im verstärkten Trab zu der Tonne
7. Regenmantel anziehen, seitwärts über Stange nach rechts und wieder zurück, Regenmantel ablegen
8. Schritt über Stangen
9. Brücke

EWU AQ Birkholz 2018

Ranch Trail LK 3-5



1. Rückwärts um Baumscheiben zum Tor
2. Tor mit rechter Hand
3. Trab über Stangen
4. Galopp durch Gasse und Sprung
5. Slalom im verstärkten Trab zu der Tonne
6. Regenmantel anziehen, seitwärts über Stange nach rechts und wieder zurück, Regenmantel ablegen
7. Schritt über Stangen
8. Brücke