



**Norderstedt**

**6./7.09.2014**

## **Patternübersicht**

### **Reining**

LK 4	Pattern 6 (A)
LK 3 A	Pattern 5
LK 3/4 B	Pattern 2 (A)
LK 1/2	Pattern 2

### **Western Riding**

LK 1-3	Pattern 5
--------	-----------

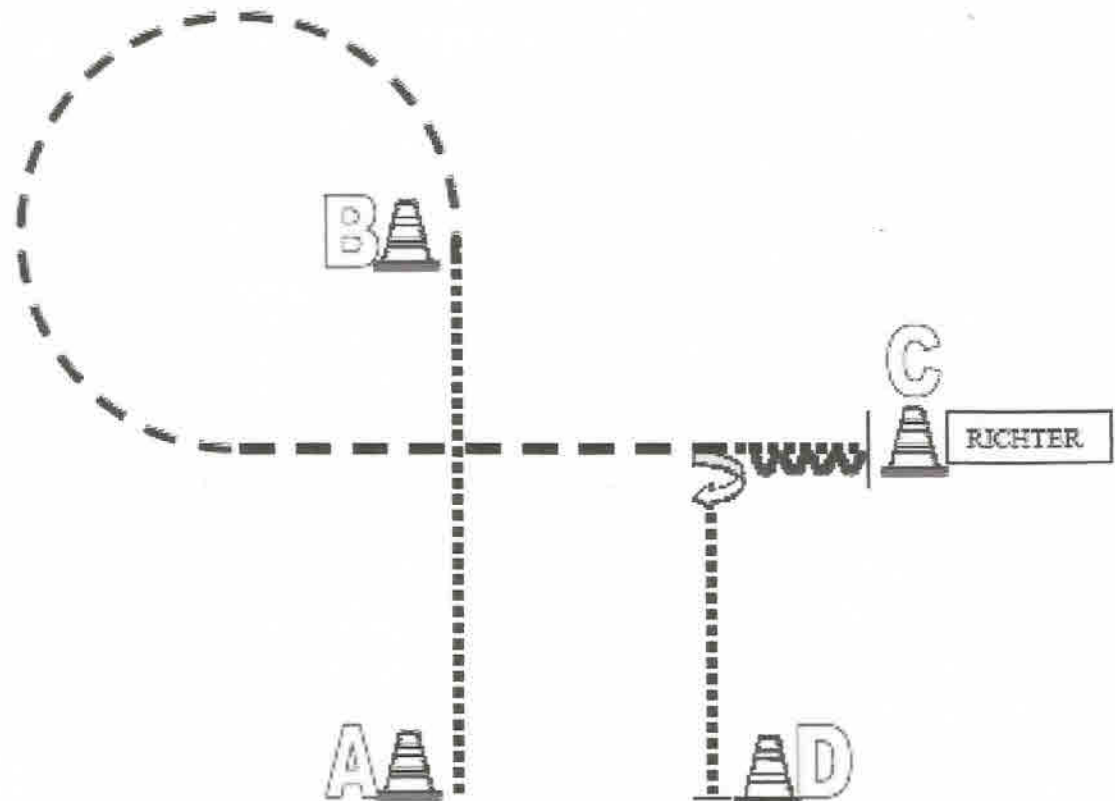
### **Superhorse**

LK 1/2 A sen	Pattern 4
--------------	-----------

### **Ranch Horse Pleasure**

Pattern 1

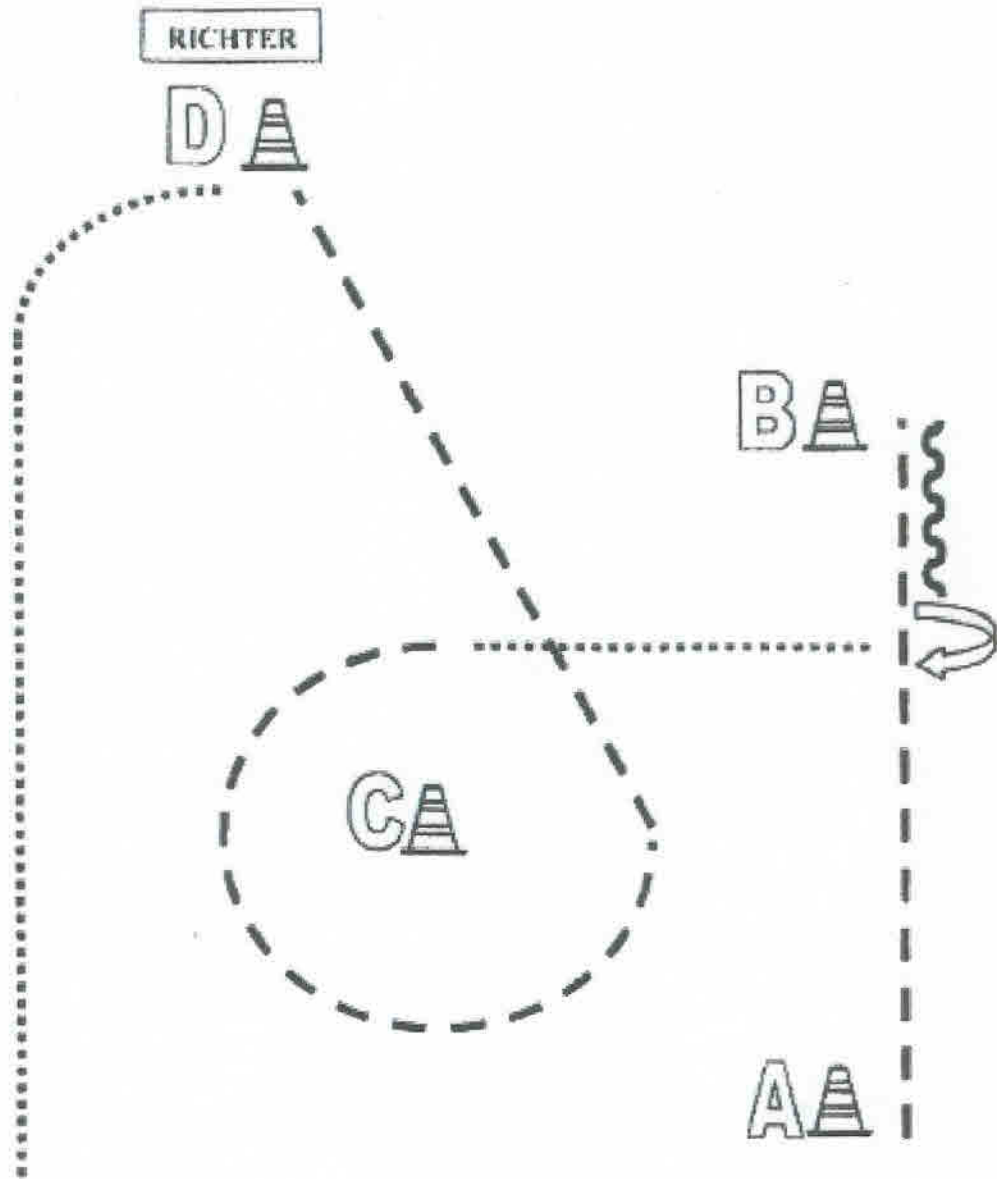
**Showmanship at Halter LK 4/5 A/B u. 3 B**



Von A bis B im Schritt  
 Bei B Trab  
 3/4 Volte links um B  
 Vor C Schritt  
 Bei C anhalten und Set Up vor dem Richter  
 Nach dem Set Up rückwärtsrichten  
 90° HHW rechts  
 Schritt zu D, bei D anhalten.

	Back Up
	Walk
	Jog
	Lope
	Wechsel

Showmanship LK 3 A



- Back Up
- Walk
- Jog
- Lope
- Wechsel

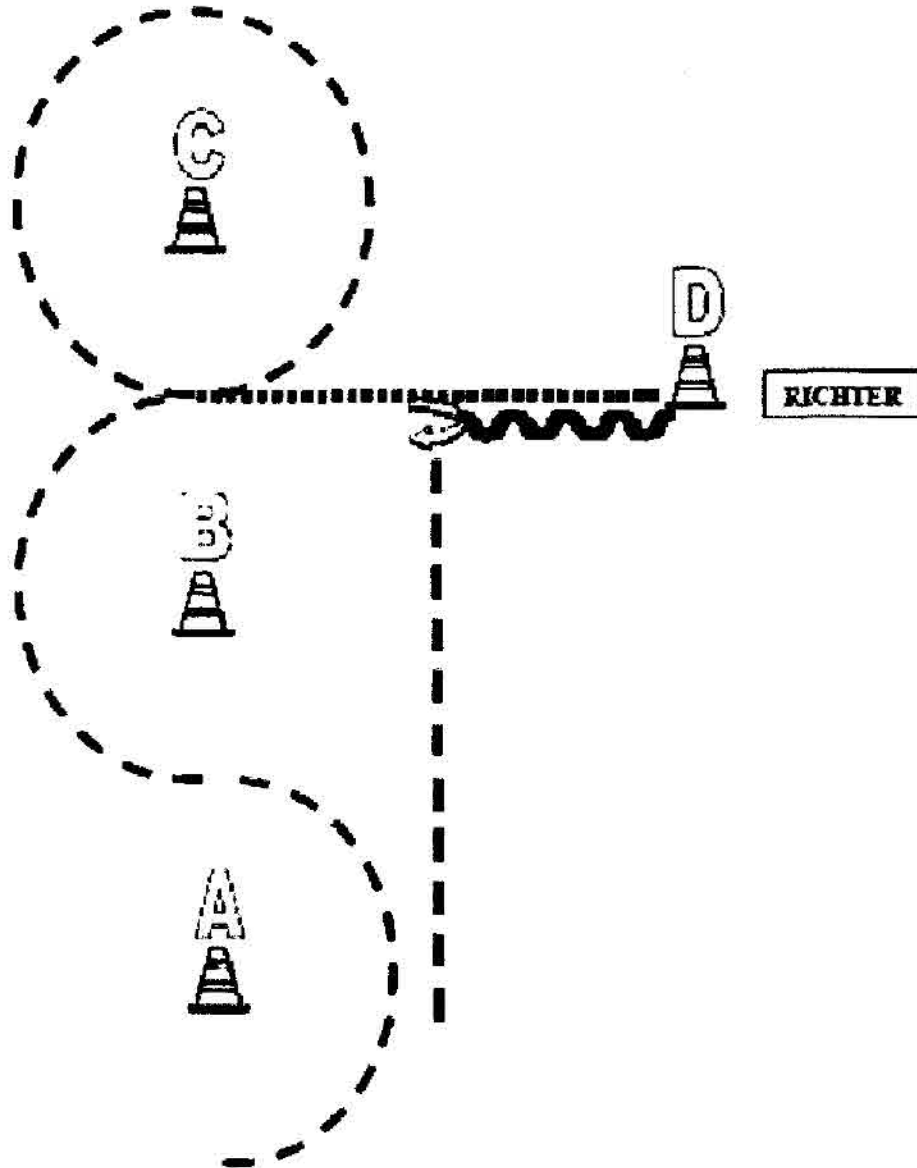
1. Stop, Jog von A nach B
2. Back up 270° HHW
3. Walk Jog Volte
4. Set up
5. walk out








**Norderstedt**

**6.7.09.2014**

**Showmanship LK 1/2**



-  Back Up
-  Walk
-  Jog
-  Lope
-  Wechsel

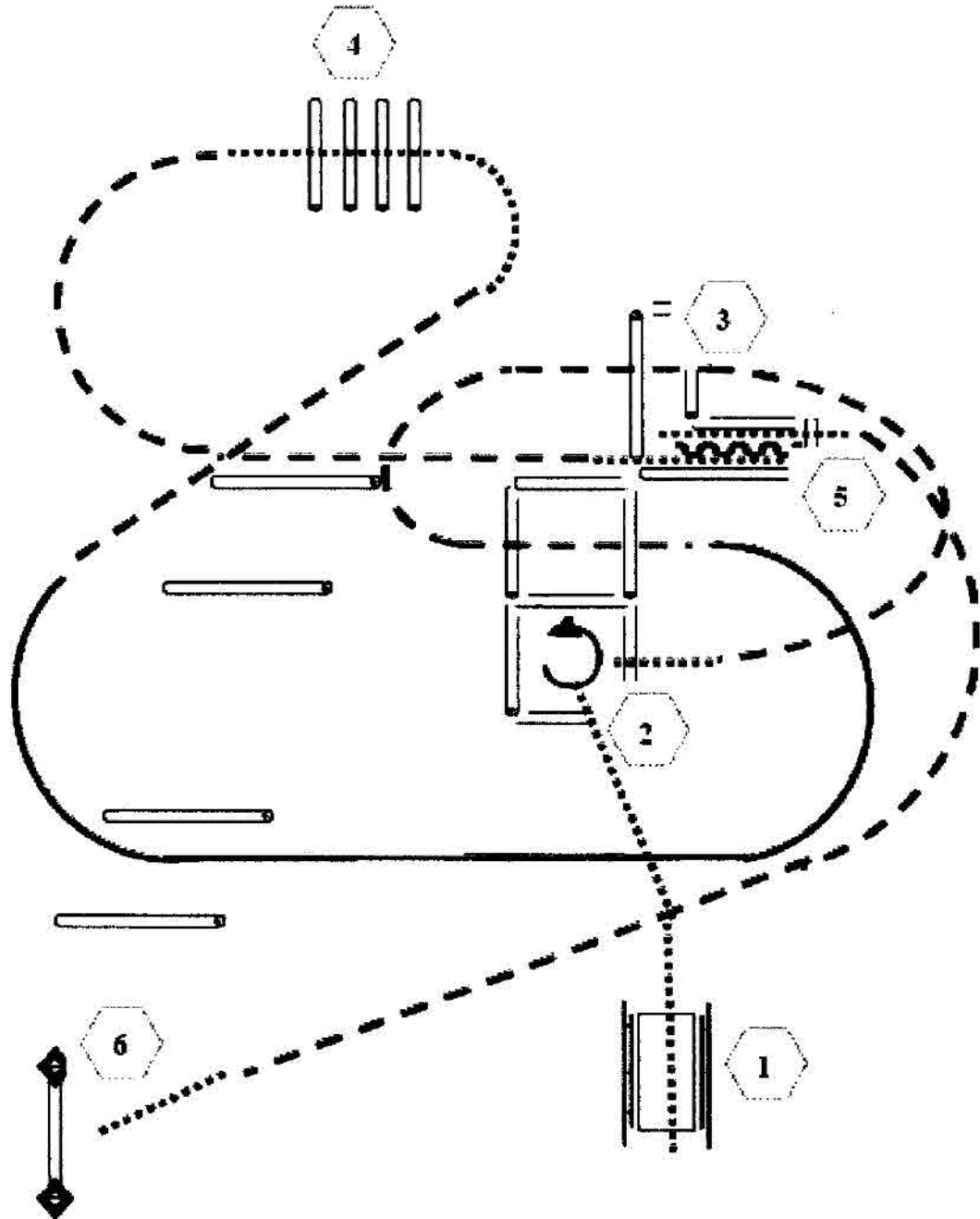
1. Jog Slalom
2. Jog Volte
3. ÜG Walk, Stop
4. Set up
1. Back up Turn, Jog out



# Norderstedt

6.7.09.2014

## Trail LK 5 A/B



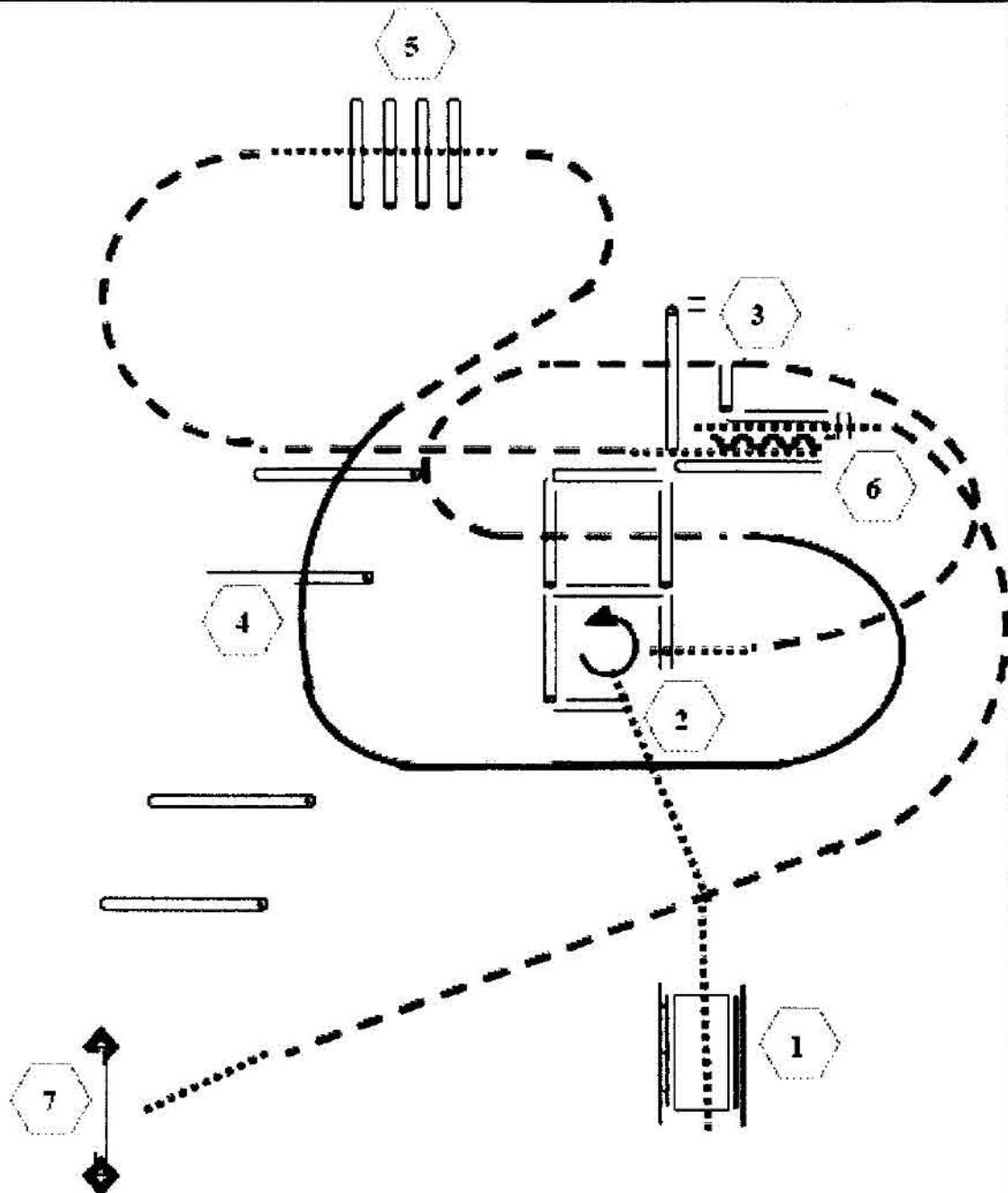
1. Brücke
2. Walk In, 270° Drehung links, Walk Out
3. Jog Over
4. Walk Over
5. Walk In, Back Up, Walk Out
6. Tor

	Back Up
	Walk
	Jog
	Lope
	Wechsel
	Erhöhung



**Norderstedt**  
**6./7.09.2014**

**Trail LK 4**



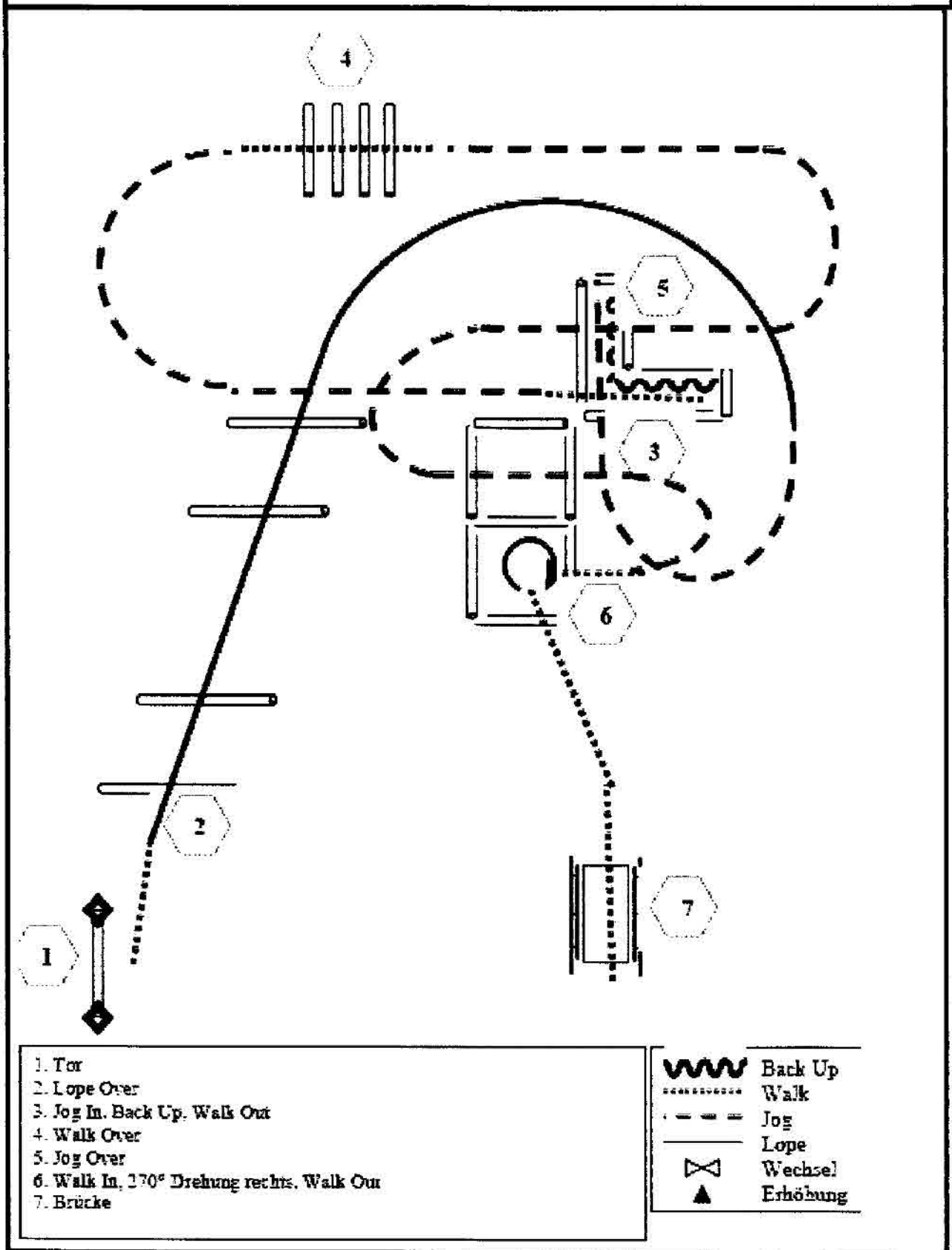
1. Brücke
2. Walk In, 270° Drehung links, Walk Out
3. Jog Over
4. Lope Over
5. Walk Over
6. Walk In, Back Up, Walk Out
7. Tor

	Back Up
	Walk
	Jog
	Lope
	Wechsel
	Erhöhung



**Norderstedt**  
**6./7.09.2014**

**Trail LK 3 A/B u. 2 B**



1. Tor
2. Lope Over
3. Jog In, Back Up, Walk Out
4. Walk Over
5. Jog Over
6. Walk In, 170° Drehung rechts, Walk Out
7. Brücke

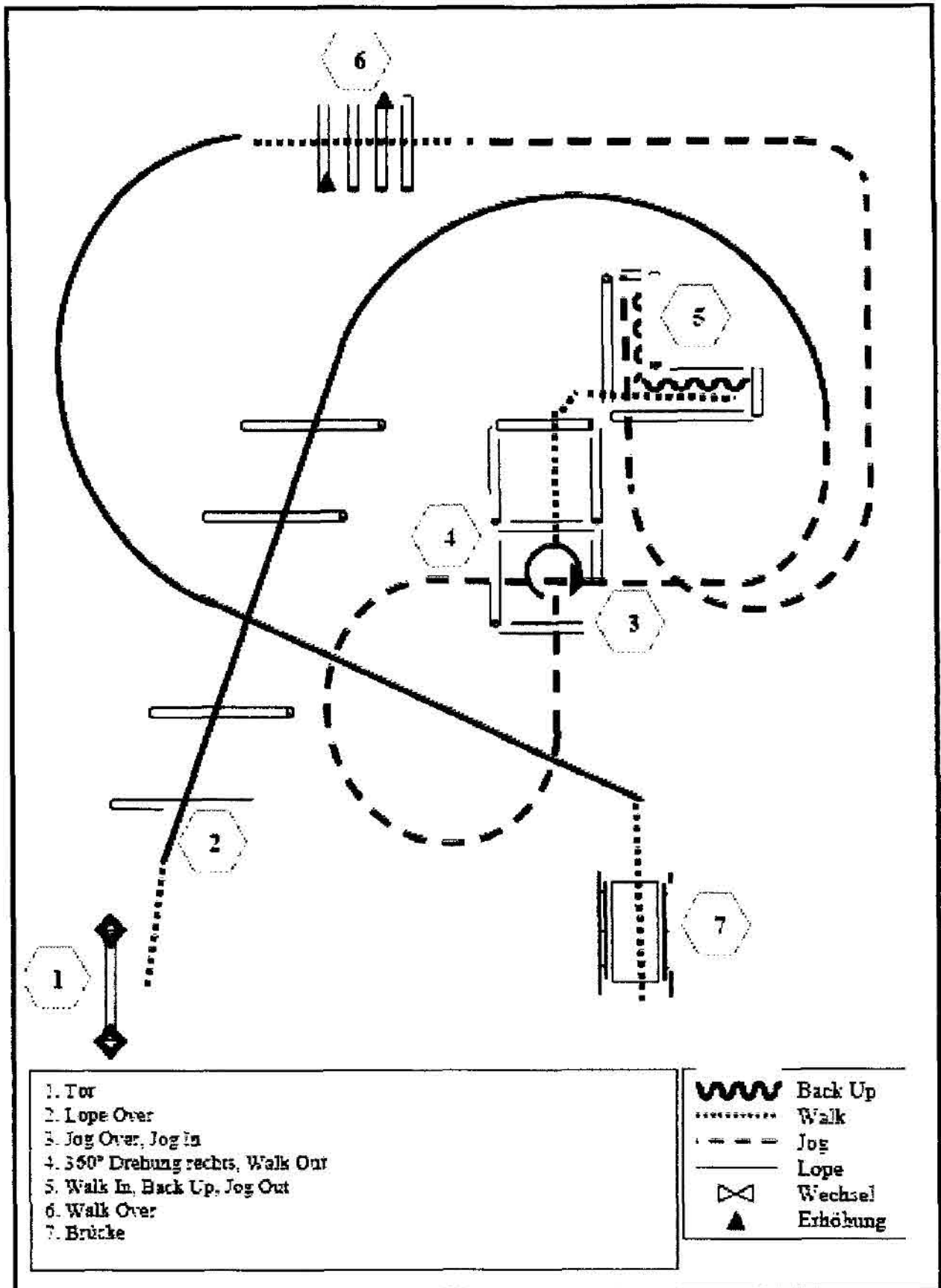
- |  |          |
|--|----------|
|  | Back Up  |
|  | Walk     |
|  | Jog      |
|  | Lope     |
|  | Wechsel  |
|  | Erhöhung |



# Norderstedt

6./7.09.2014

## Trail LK 1/2 A

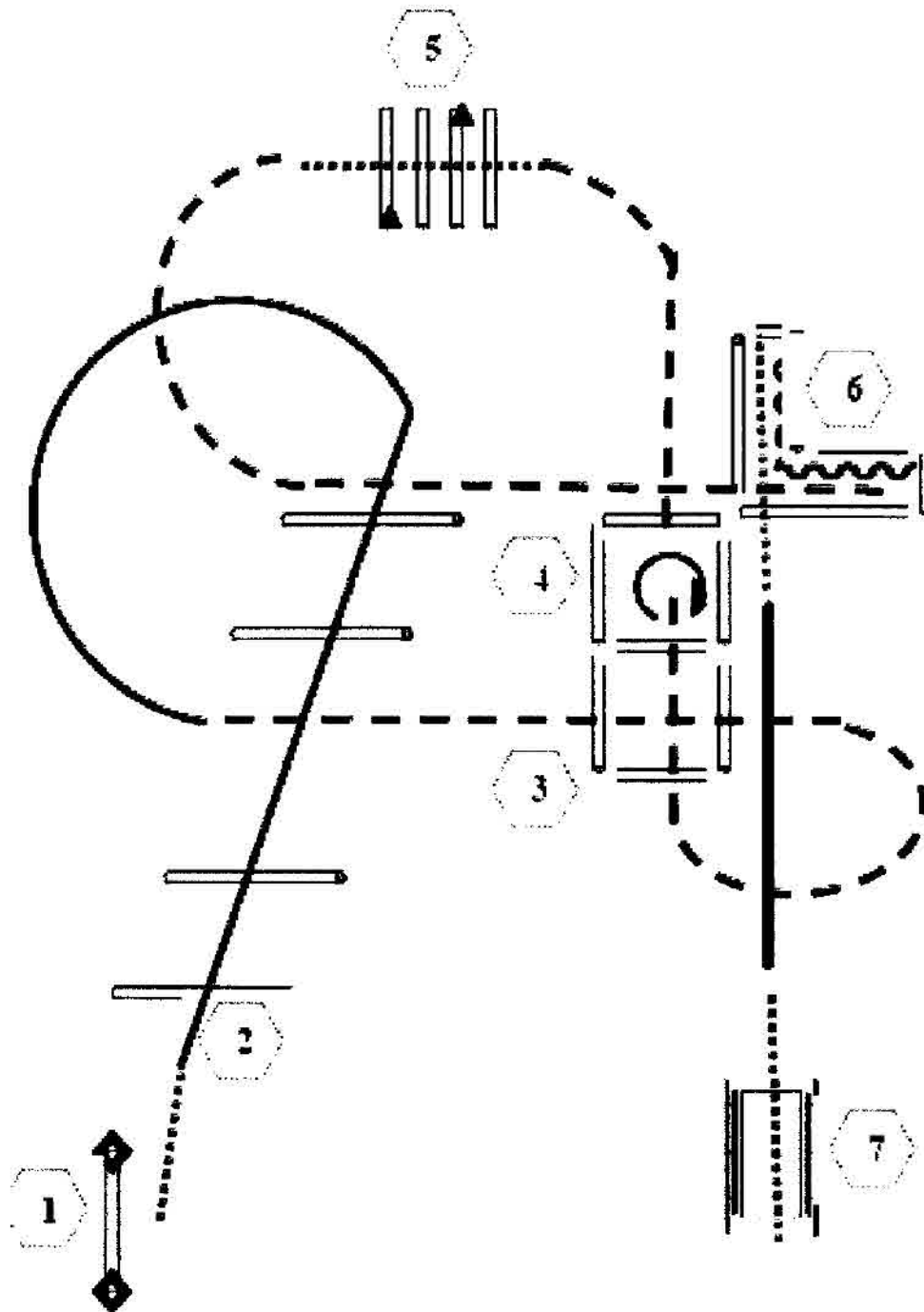






**Norderstedt**  
**6.17.09.2014**

**Jackpot Trail**



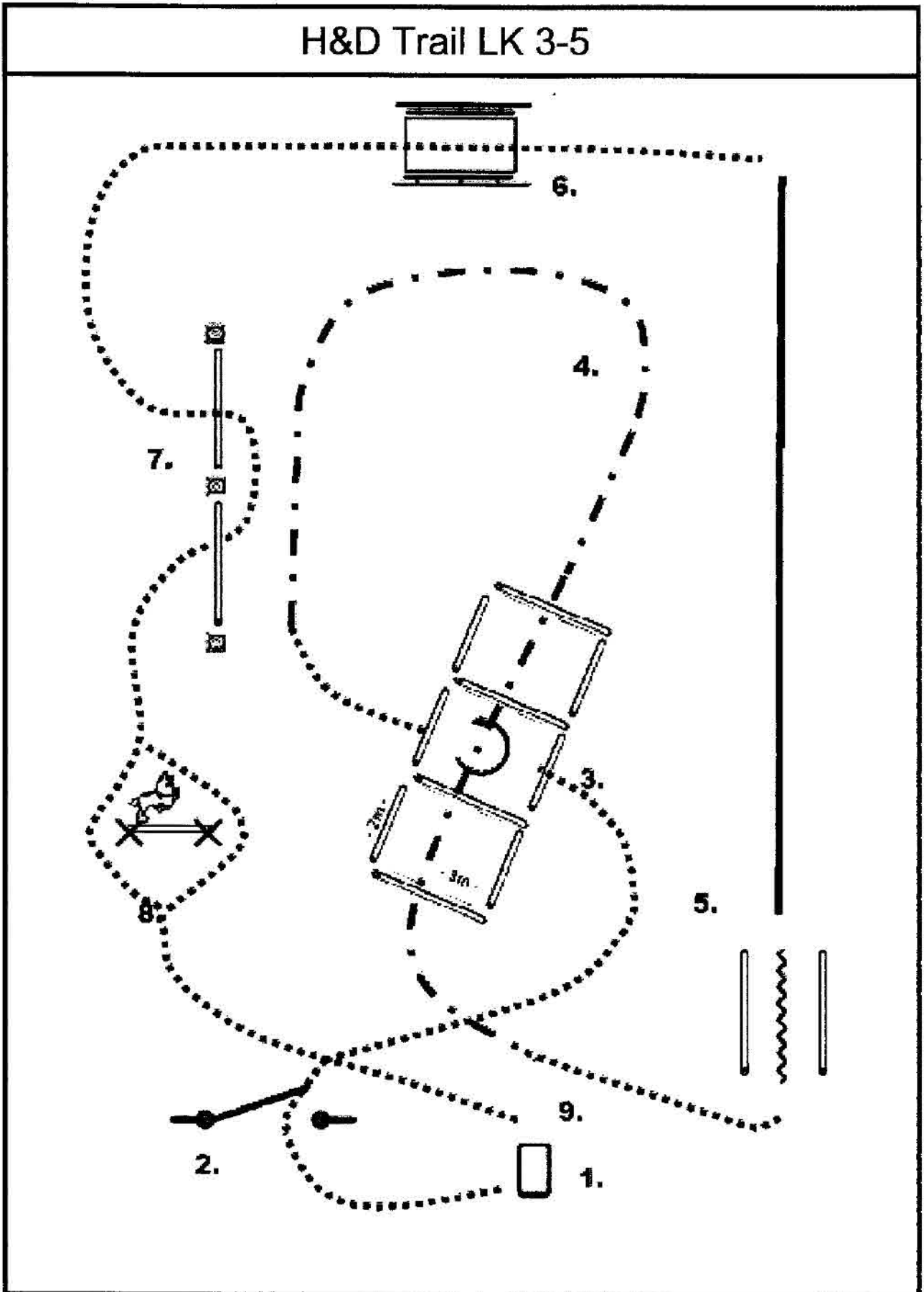
1. Tor
2. Lope Over
3. Jog Over
4. Jog In, 360° Drehung rechts, Jog Out
5. Walk Over
6. Jog In, Back Up, Walk Out
7. Brücke

- |  |          |
|--|----------|
|  | Back Up  |
|  | Walk     |
|  | Jog      |
|  | Lope     |
|  | Wechsel  |
|  | Erhöhung |



**Norderstedt**  
**6.7.09.2014**

**H&D Trail LK 3-5**





**Norderstedt**

**6.17.09.2014**

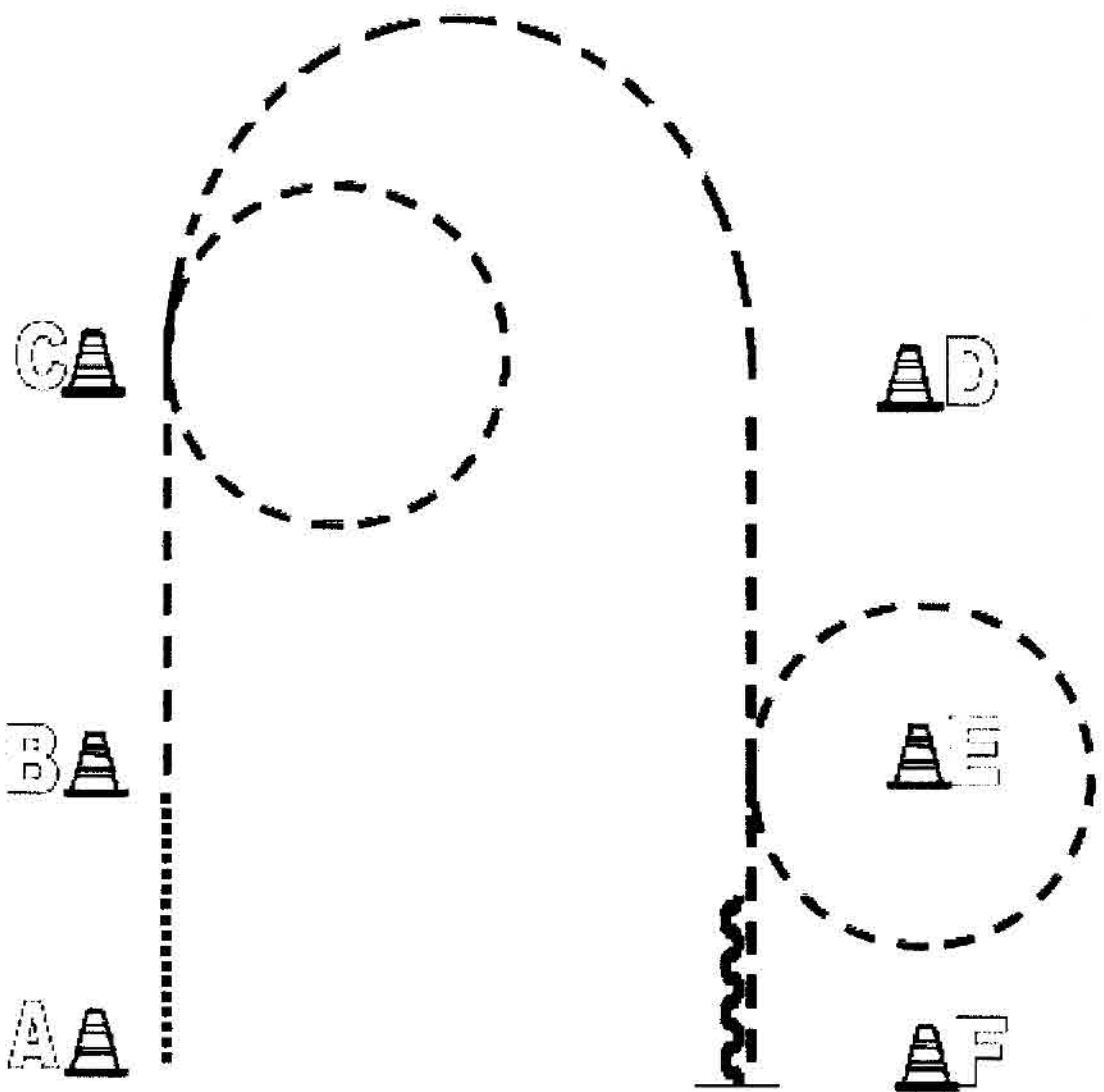
## H&D Trail LK 3-5






1. Einreiten, Hund an ableinen, Leine auf die Tonne oder wenn keine Tonne vorhanden auf den Boden bei Pylone legen, Walk, Hund bei Fuß
2. Tor, Hund ablegen, Tor öffnen, Durchreiten und Anlehnen des Tores. Nochmaliges Öffnen des Tores, Hund nachkommen lassen, Hund darf stehen und ausweichen, Tor Schließen, Walk, Hund bei Fuß
3. Walk in Box, Stop, Hund in Box daneben (jeweilige bei Fußseite) ablegen, 360° Drehung nach links, Walk out mit Hund bei Fuß, Jog, Hund bei Fuß
4. Jog over, Walk, Hund bei Fuß
5. Hund ablegen, Back up, Hund abrufen
6. Lope
7. Vor der Brücke Walk, Hund vor Brücke ablegen, darüber reiten, Stop, Hund abrufen, Hund bei Fuß
8. Walk, Slalom und walk over, Hund bei Fuß
9. Walk, Hund über den Sprung, Reiter daneben vorbei
10. Stop an der Tonne bzw. Pylone, Absteigen, Hund anleinen, Pferd und Hund rausführen



**Norderstedt**  
**6./7.09.2014**

**SO WT Western Horsemanship**



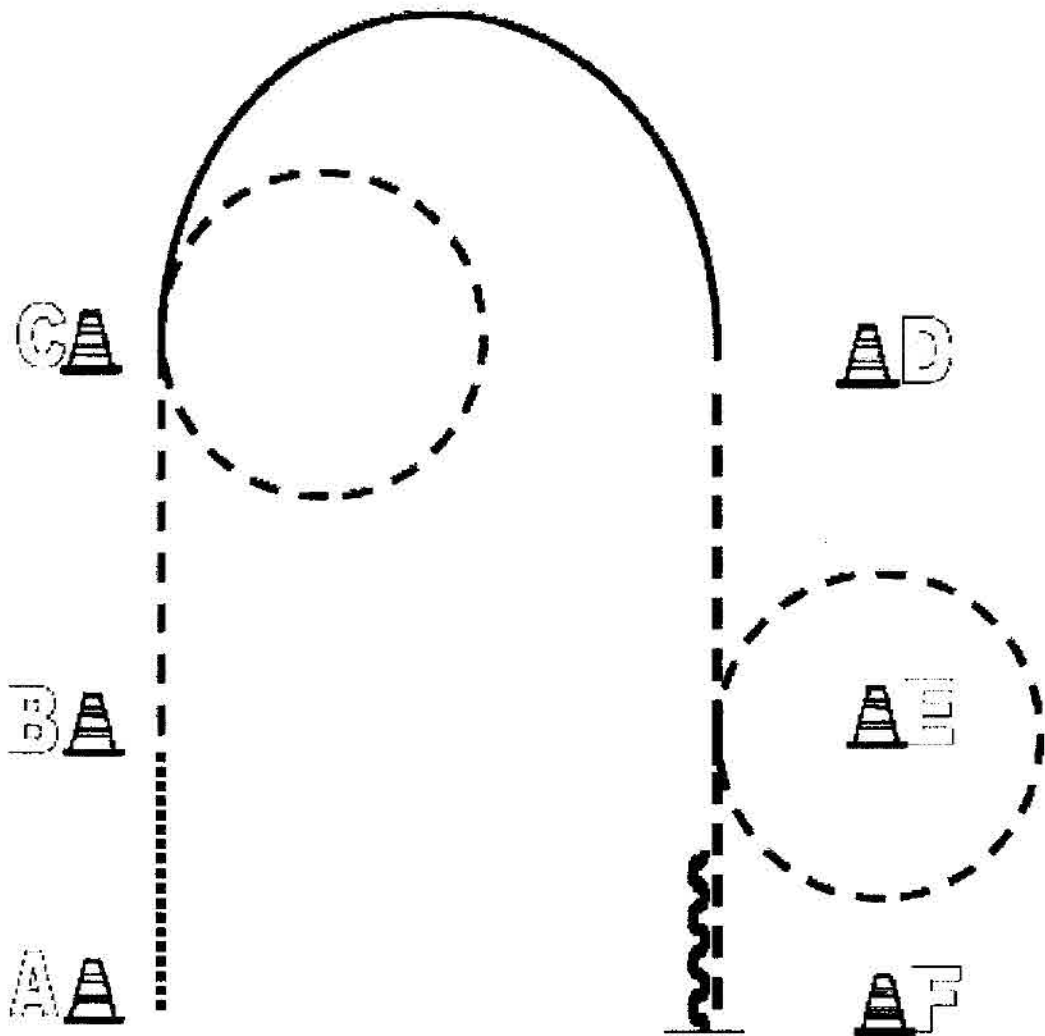
-  Back Up
-  Walk
-  Jog
-  Lope
-  Wechsel

1. Walk von 1. zur 2ter Pylone antraben
2. Jogvolte rechts, Jogvolte links
3. Stop, back up



**Norderstedt**  
**6./7.09.2014**

**Western Horsemanship LK 5 A/B**



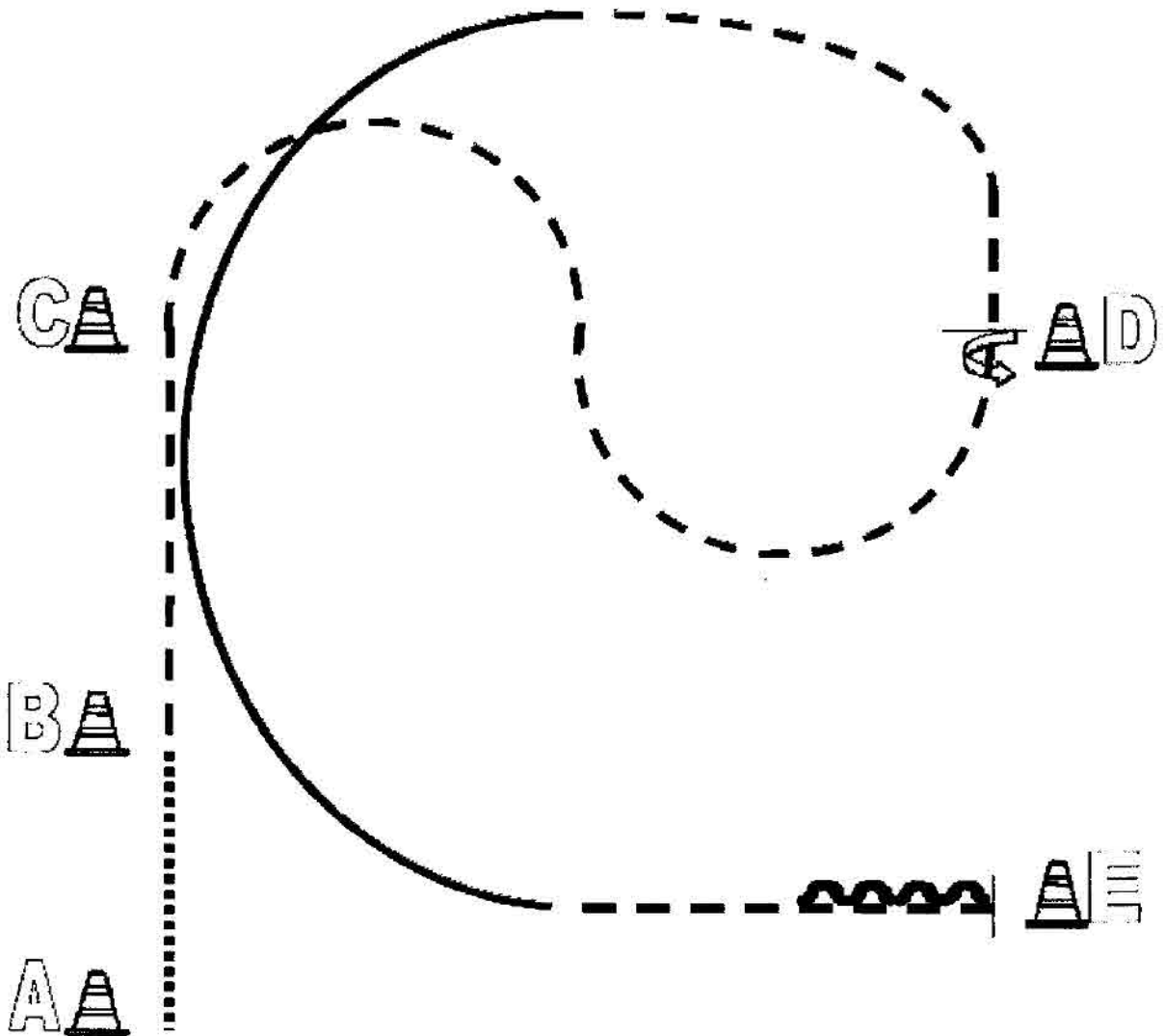
1. Von A nach B Walk  
Von B nach C Jog  
Jog-Volte rechts bei C
2. Lope rechts bis D  
Jog bis E  
Jog-Volte links
3. Jog bis E  
Stop  
mind. 1 Pferdelänge rückwärtsrichten






	Back Up
	Walk
	Jog
	Lope
	Wechsel



**Norderstedt**  
**6./7.09.2014**

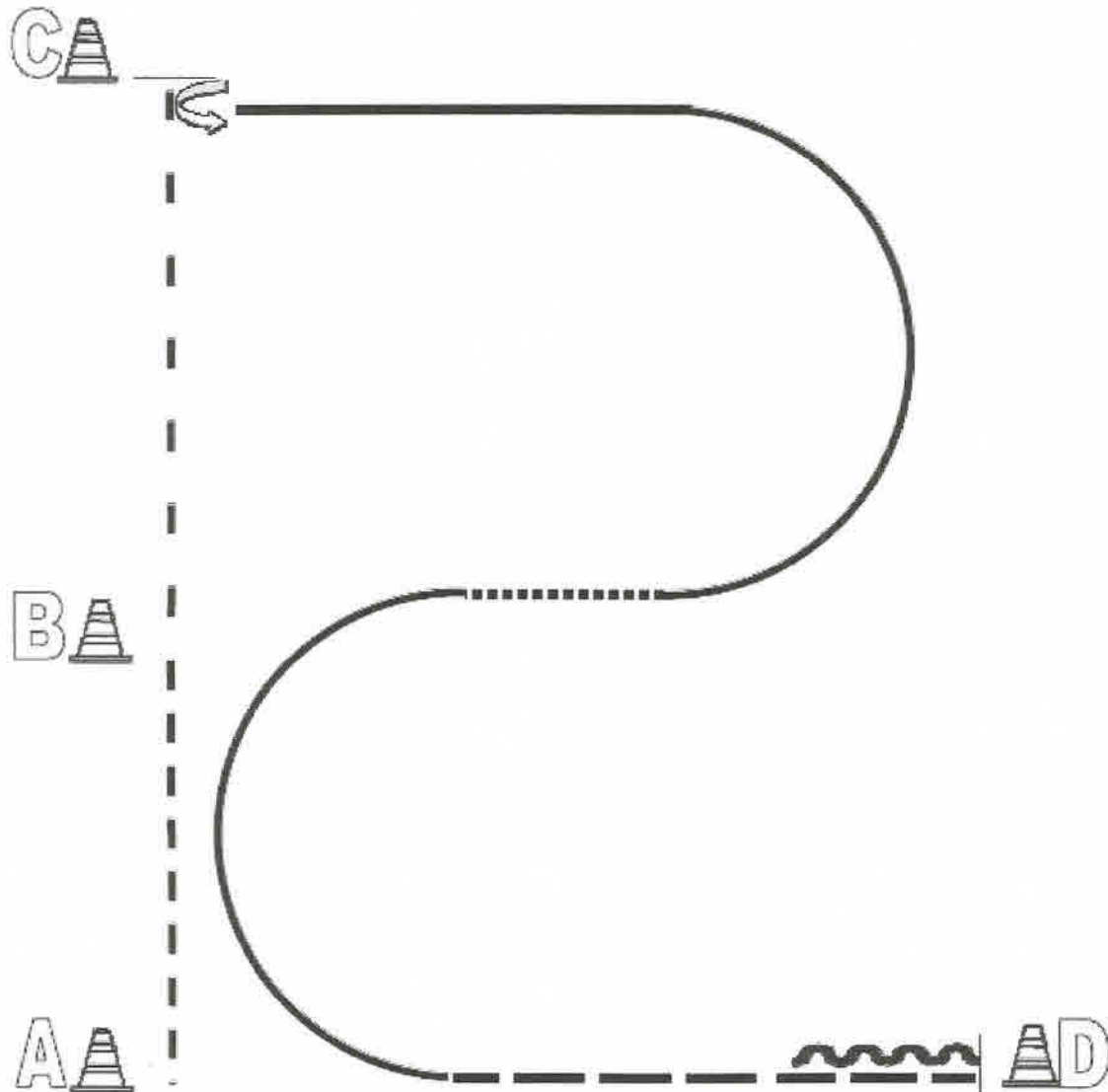
**Western Horsemanship LK 4 A/B**



-  Back Up
-  Walk
-  Jog
-  Lope
-  Wechsel

1. Walk von A nach B, Jog, halbe Volte nach rechts, halbe Volte nach links, Stop
2. 360° egal welche Richtung, Jog, Lope
3. ÜG Trab, Stop, Back up

Western Horsemanship LK 3 A/B und LK 2 B



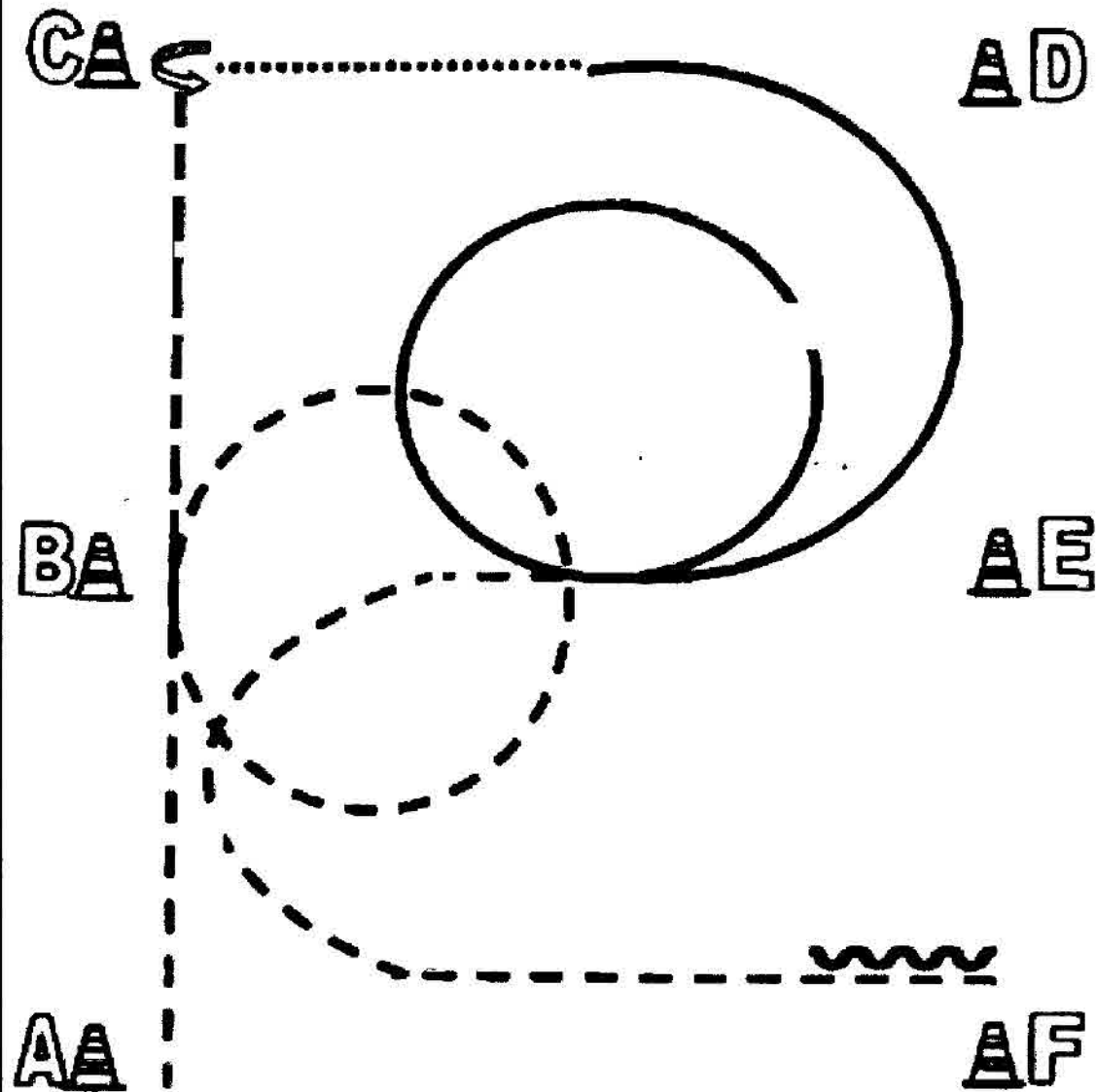
- Back Up
- Walk
- Jog
- Lope
- Wechsel






1. Jog von A nach C; Stop, 270° links
2. Lope recht, ÜG Walk, Lope links
3. ÜG Jog. Stop. Back up



**Norderstedt**  
**6./7.09.2014**

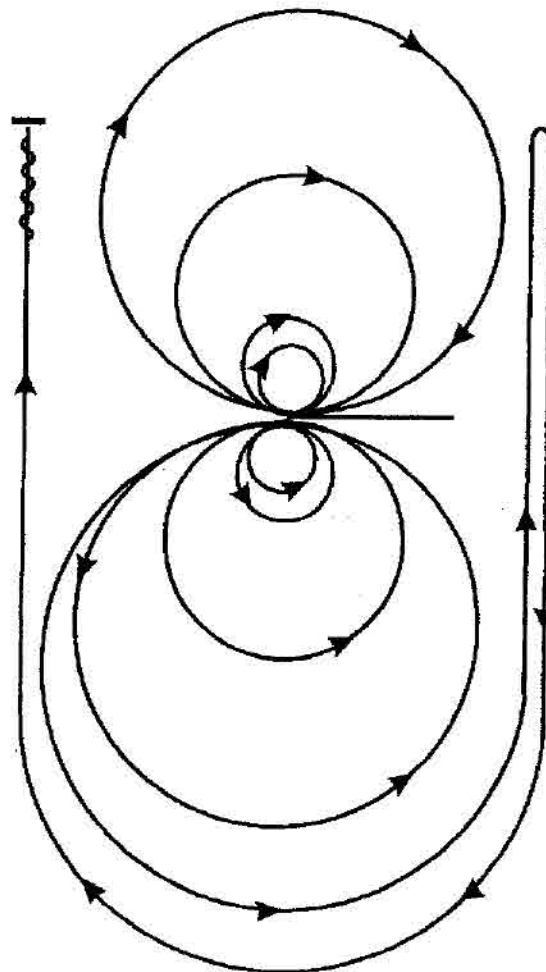
**Western Horsemanship LK 1/2 A**



-  Back Up
-  Walk
-  Jog
-  Lope
-  Wechsel

1. Jog von A nach B, Jogvolte, Stop, 270° links, walk
2. Angaloppieren, Volte, ÜG Trab
3. Trab bis F, Stop Back up





### Freizeit-Rittigkeit

### Pattern

Beginnen in der Mitte der Bahn (Arena) mit Blickrichtung auf die linke Bande

1. Beginnend im Rechtsgalopp, 2 vollständige Zirkel nach rechts, der erste Zirkel groß, der zweite Zirkel klein, anhalten im Mittelpunkt der Bahn.
2. Volle 2 Drehungen auf der Hinterhand nach rechts - verharren.
3. Beginnend im Linksgalopp, 2 vollständige Zirkel nach links, der erste Zirkel groß, der zweite Zirkel klein, anhalten im Mittelpunkt der Bahn.
4. Volle 2 Drehungen auf der Hinterhand nach links - verharren.
5. Weiter im Linksgalopp auf den Zirkel, der nicht geschlossen wird, Galopp an der rechten Seite der Bande entlang bis hinter den Mittelmarker, Rollback, mindestens 6 m von der Bande entfernt.
6. Zurück auf dem zuvor gekommenen Zirkel - nunmehr auf der rechten Hand -, der Zirkel wird nicht geschlossen. Galopp an der linken Seite der Bahn entlang bis hinter den Mittelmarker, anhalten, mindestens 6 m von der Bande entfernt. Rückwärtsrichten von mindestens 3 m, verharren.

Zur Inspektion von Gebiss und Zaumzeug zum Richter.