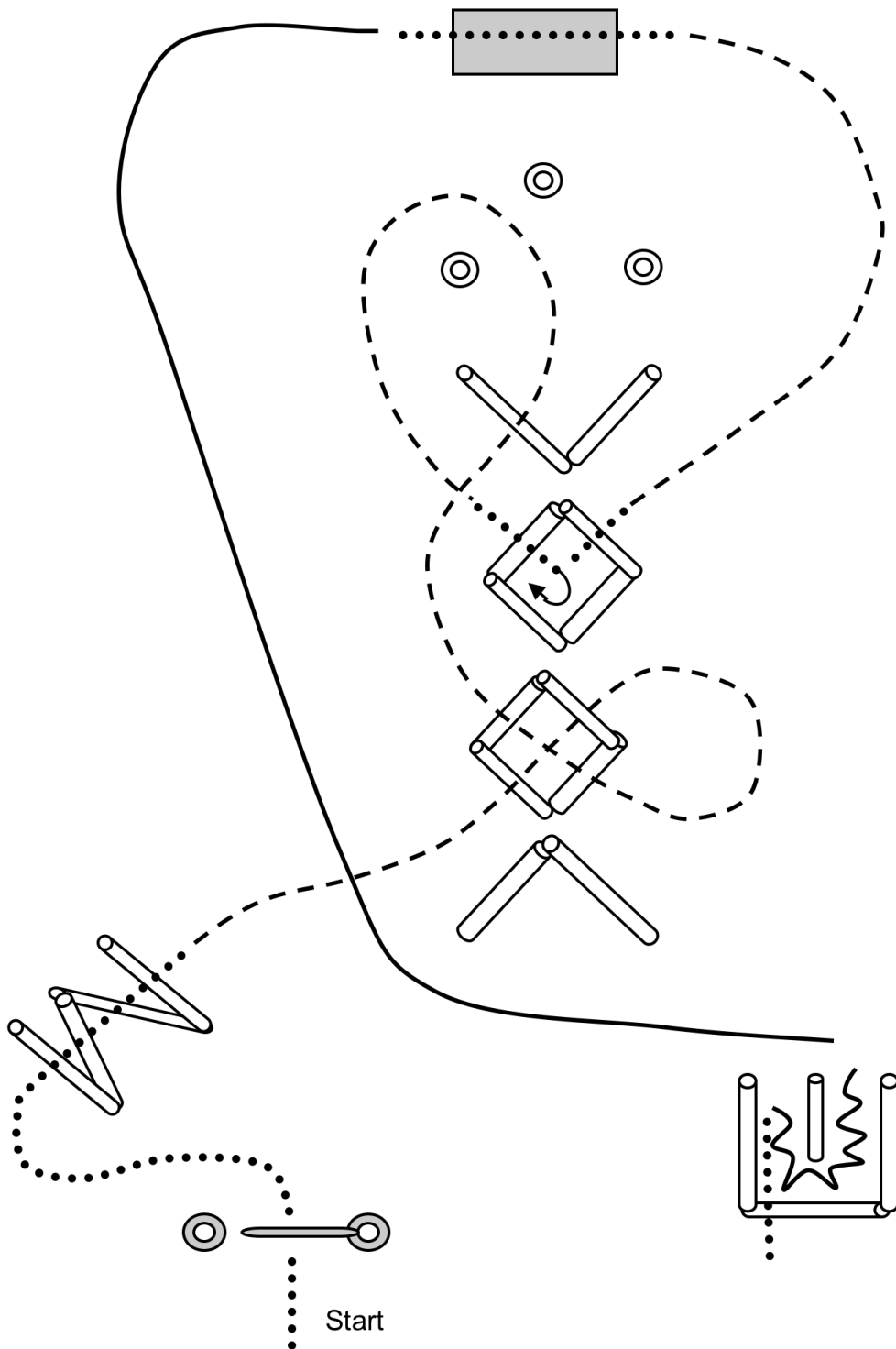


## Trail LK 2 A junior, LK 1 A junior



1. Tor öffnen, durchreiten, schliessen, jog
2. L rückwärts. Walk out, jog
3. jog over, walk
4. 360° Drehung links, walk, lope
5. sidepass rechts, jog, walk
6. Brücke überqueren, lope, jog

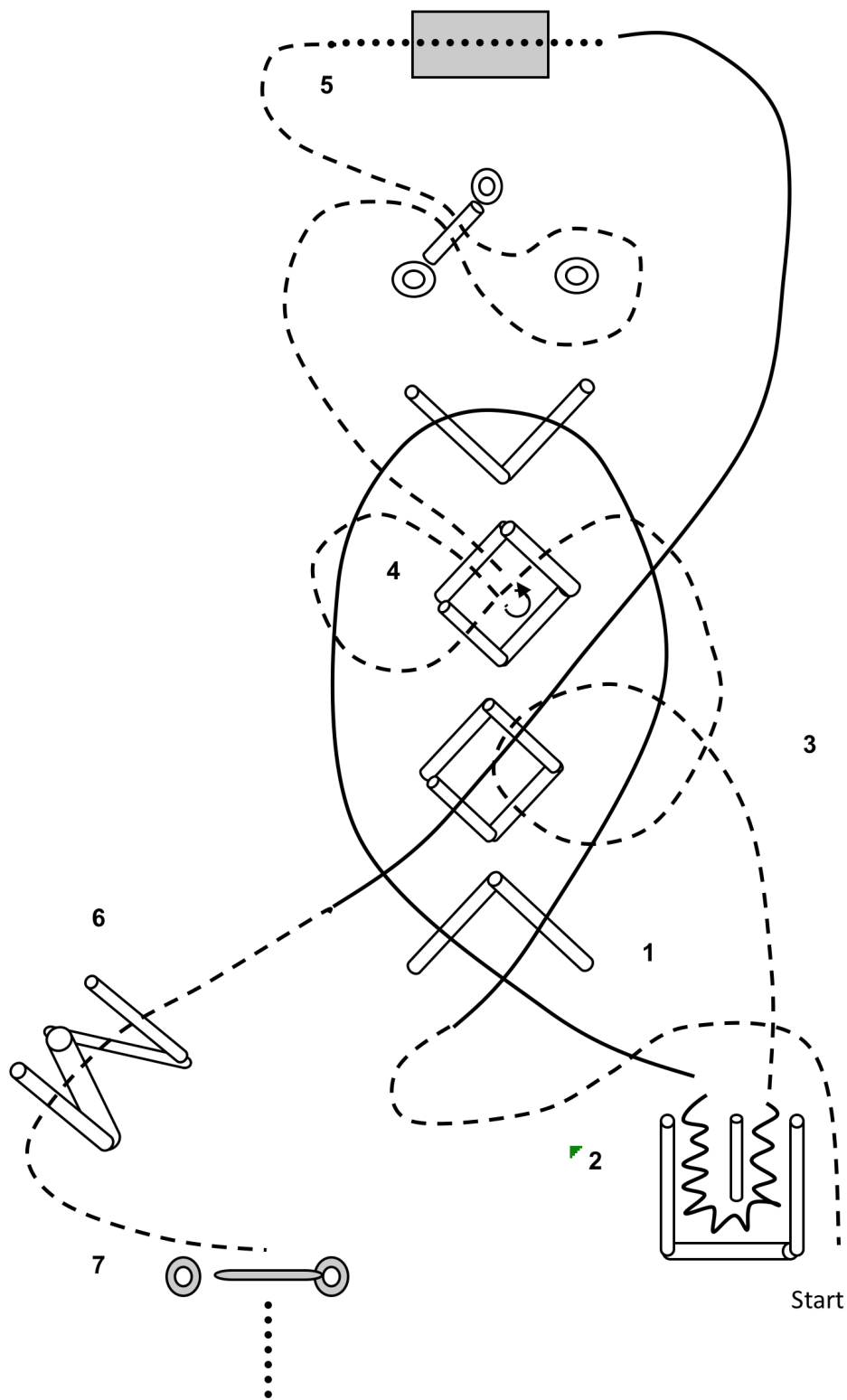
..... walk/Schritt

- - - - jog/Trab

—— Lope/Galopp

~ back up/  
Rückwärts

Trail LK 1 A senior, LK 2 A senior



1. Jog, lope over
2. Rückwärts U, jog
3. Jog over, jog in Box, Stop
4. 180° Drehung links, jog out
5. Walk, Brücke überqueren, lope
6. jog over
7. Tor öffnen, durchreiten, schliessen

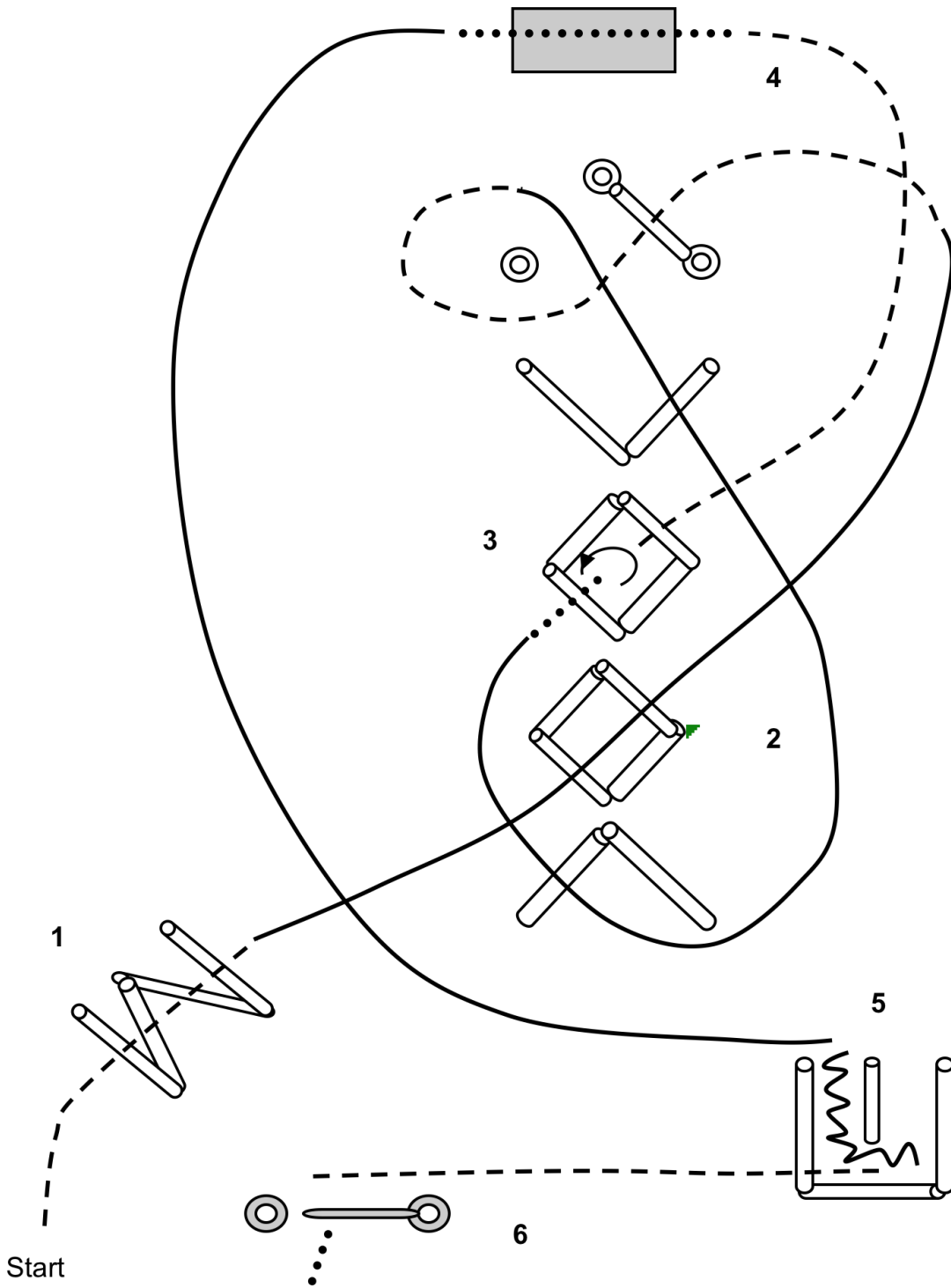
..... walk/Schritt - - - -

jog/Trab ——— Lope/Galopp



back up/  
Rückwärts

# Trail LK 2 B, LK 1 B



1. Jog over, lope
2. lope over, jog, lope over, walk
3. 360° Drehung links, jog out
4. Brücke überqueren, lope
5. Rückwärts L, jog out
6. Tor öffnen, durchreiten, scvhliessen

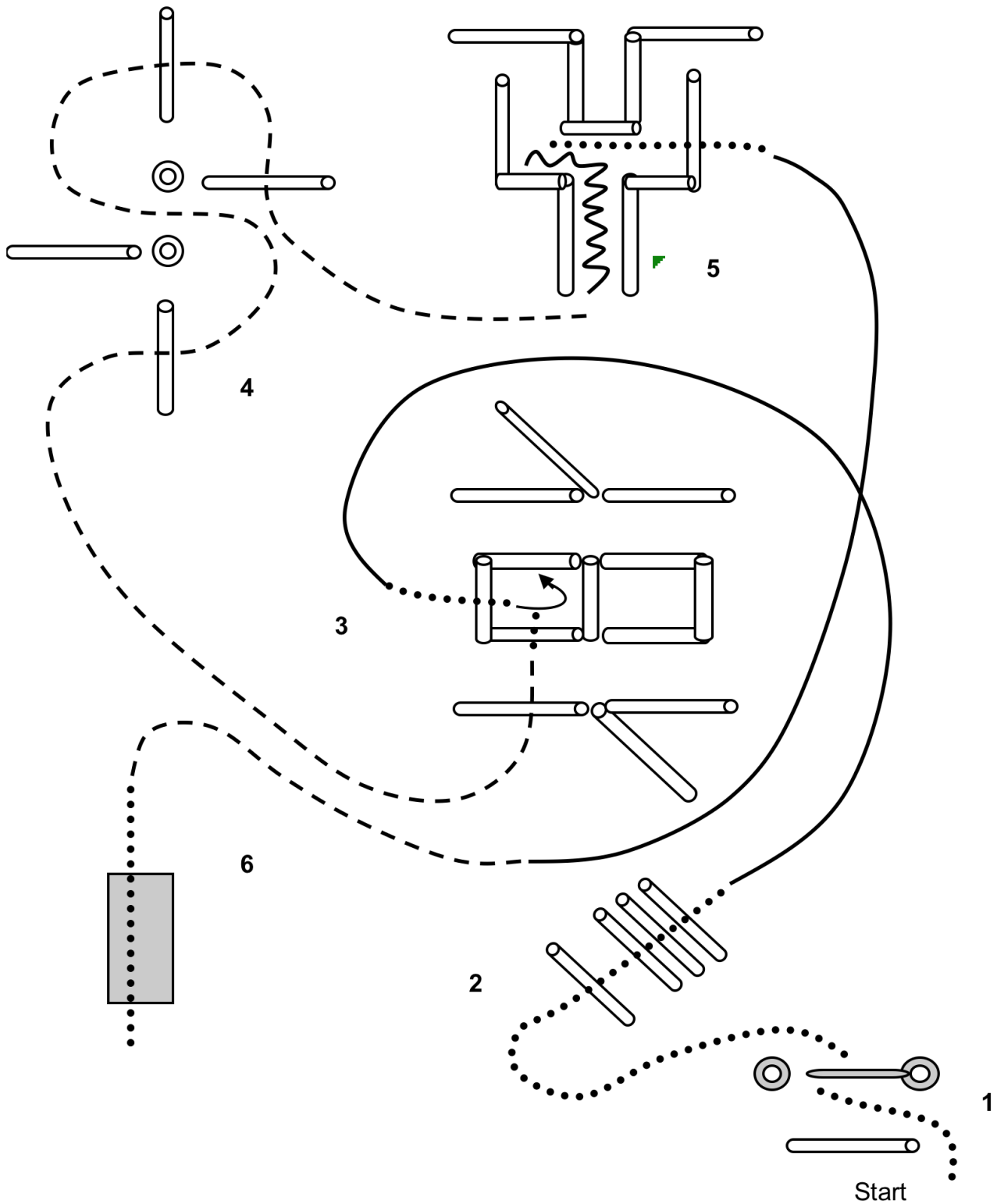
..... walk/Schritt

----- jog/Trab


———— Lope/Galopp

~~~~~ back up/  
Rückwärts

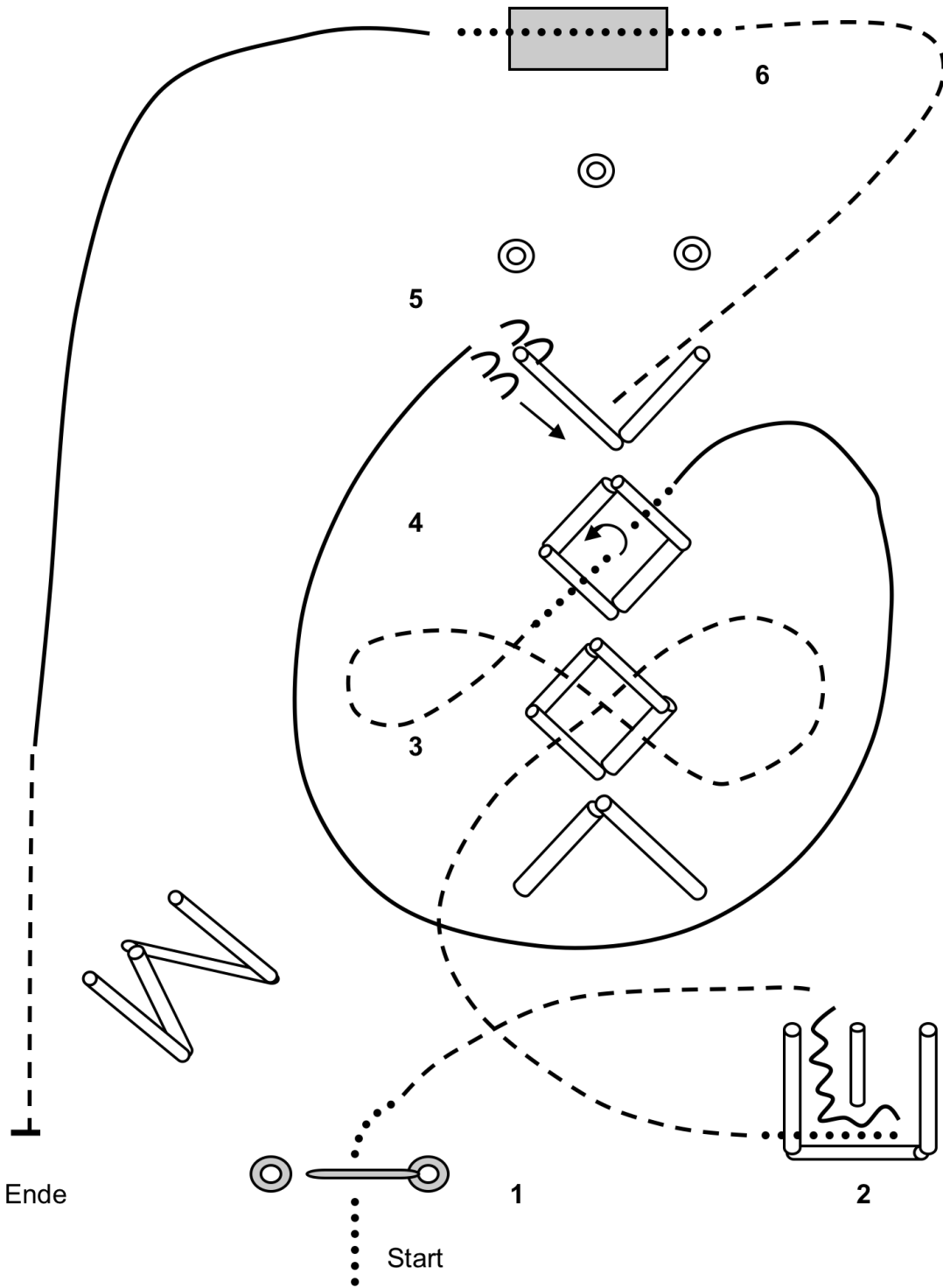
# Trail LK 3 B



1. Tor öffnen, durchreiten, schliessen
2. Walk over, lope
3. walk in, 270° Drehung links, walk out, jog
4. jog over
5. rückwärts L, walk out, lope
6. jog, walk, Brücke überqueren

..... walk/Schritt    - - - - jog/Trab    ——— Lope/Galopp     back up/  
 Rückwärts

# Trail LK 4 A LK 4 B



1. Tor öffnen, durchreiten, schliessen, jog
2. L rückwärts. Walk out, jog
3. jog over, walk
4. 360° Drehung links, walk, lope
5. sidepass rechts, jog, walk
6. Brücke überqueren, lope, jog

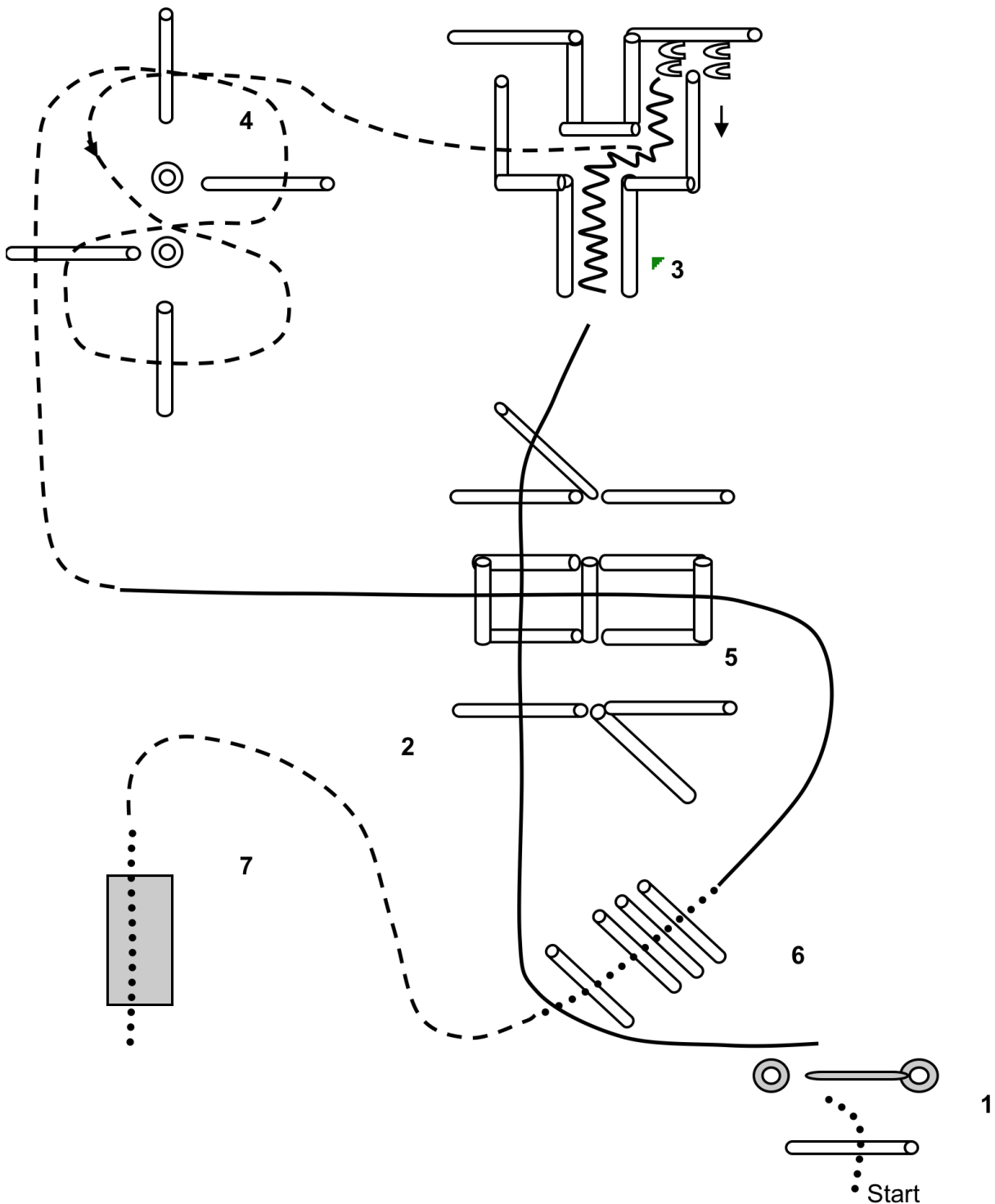
..... walk/Schritt

----- jog/Trab


———— Lope/Galopp

~~~~~ back up/  
Rückwärts

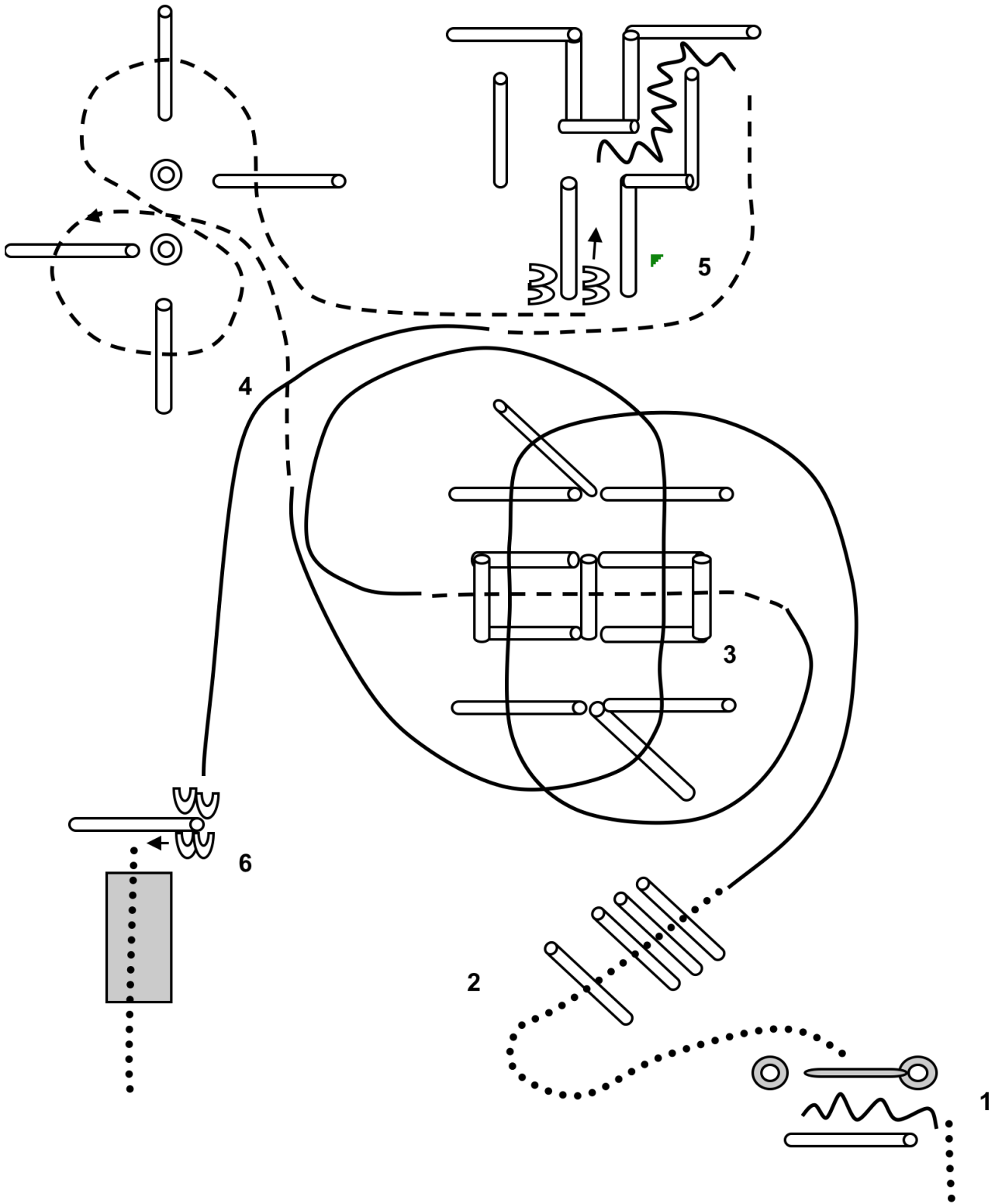
## Trail LK 2 - 1 B- M




1. Walk over, Tor öffnen, durchreiten, schliessen
2. lope over
3. Rückwärts wie vorgeschrieben durch die Gasse, Sidepass links, jog out
4. jog over "8", lope
5. lope over
6. Walk over, jog
7. Brücke überqueren

..... walk/Schritt    - - - - - jog/Trab    ——— Lope/Galopp     back up/  
Rückwärts

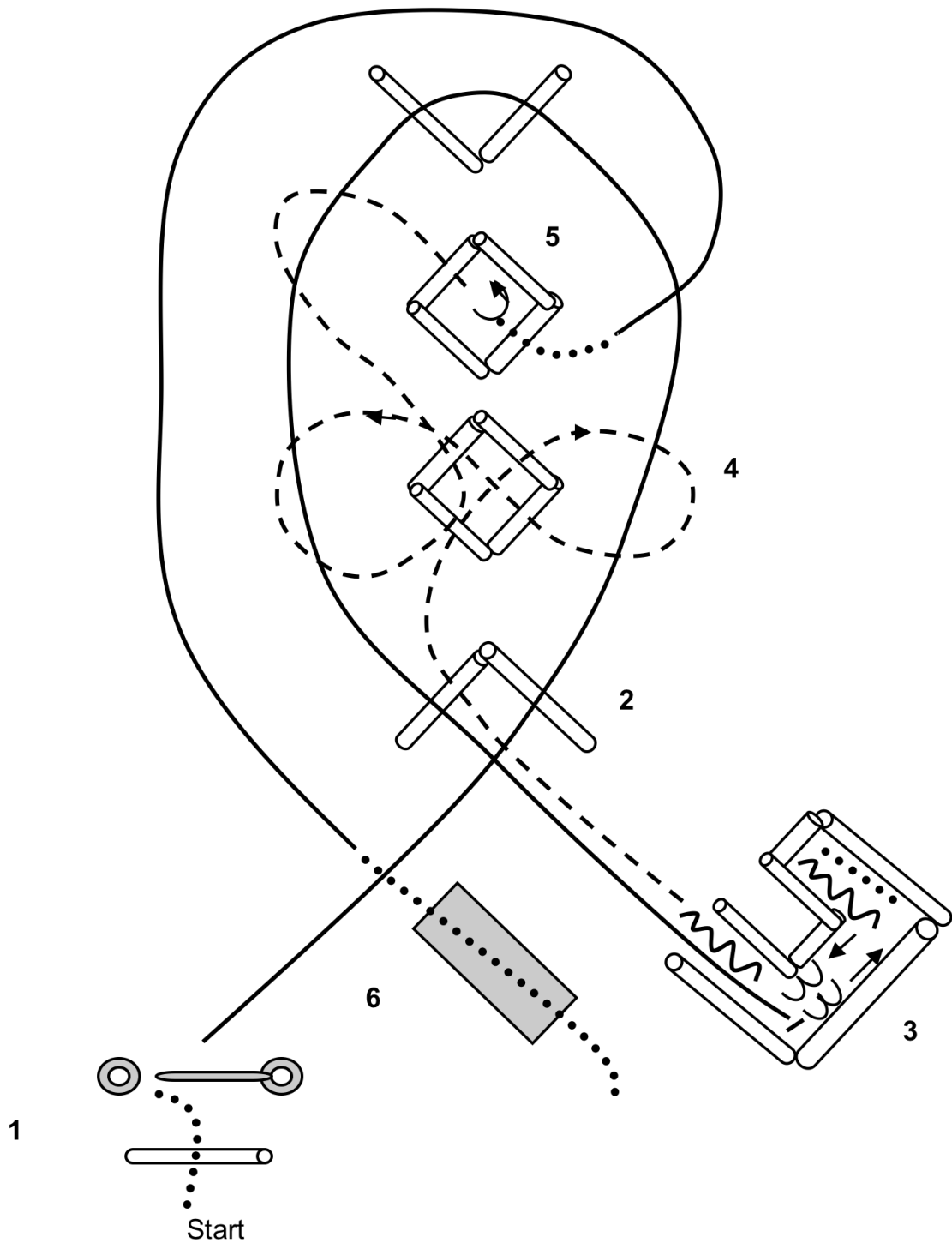
# Trail LK 2 - 1 A- M senior




1. Rückwärts ans Tor, Tor rückwärts durchreiten, walk
2. Walk over
3. Lope over, jog over, lope over
4. Jog over
5. Sidepass links, rückwärts durch das L, jog, lope
6. Sidepass rechts bis zur Stangenmitte, walk, Brücke überqueren

..... walk/Schritt    - - - - jog/Trab    ——— Lope/Galopp     back up/ Rückwärts

# Mannschaftstrail

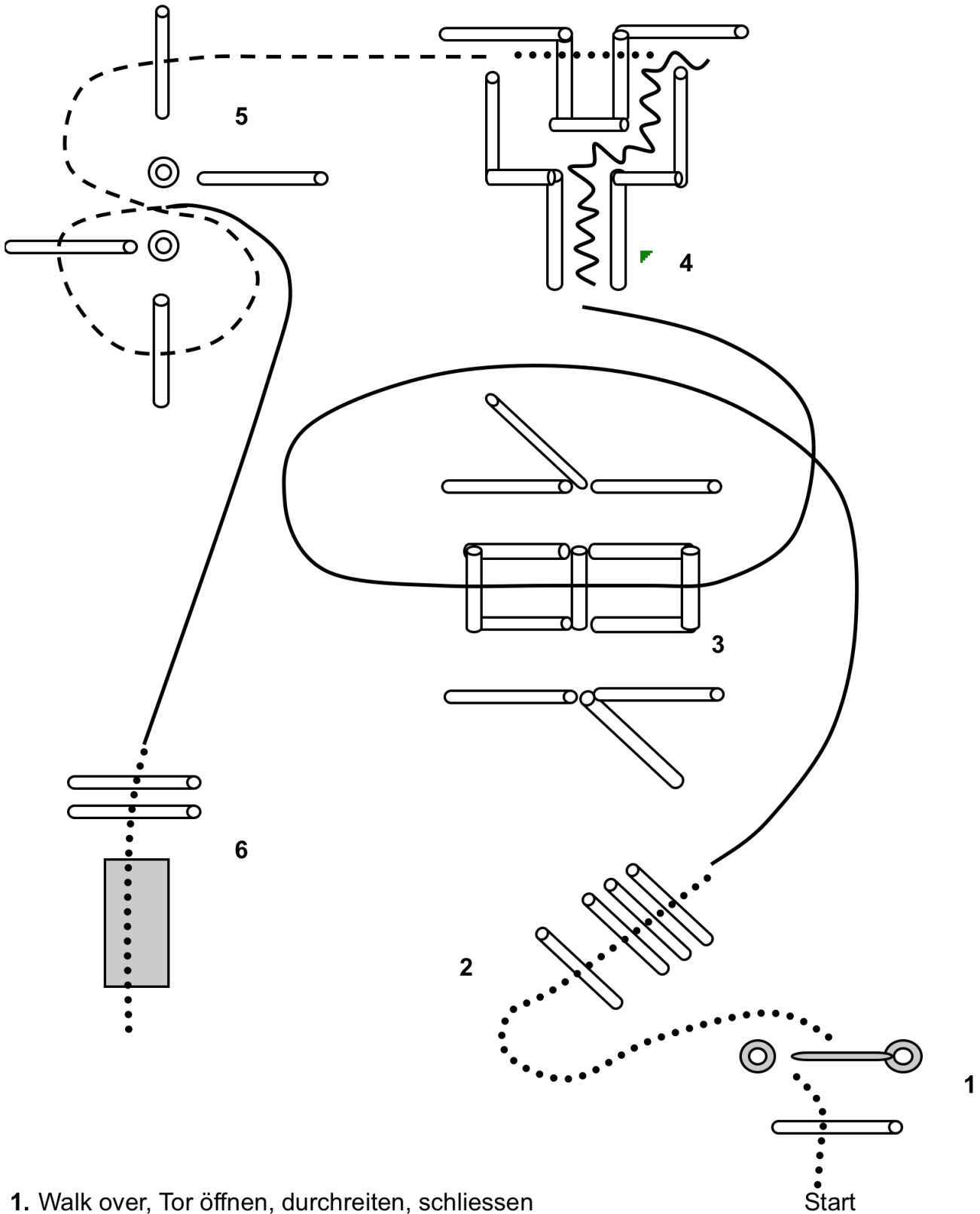


1. walk over, Tor öffnen, durchreiten, schliessen, lope
2. Lope over, stop in der Gasse
3. sidepass links, back, vorwärts, Sidepass rechts, back
4. Jog, Trot over
5. Jog in, Stop, 360° Drehung links, **Ground tying**, walk out
6. lope, walk, Plane überqueren


..... walk/Schritt    - - - - jog/Trab    ——— Lope/Galopp     back up/  
 Rückwärts



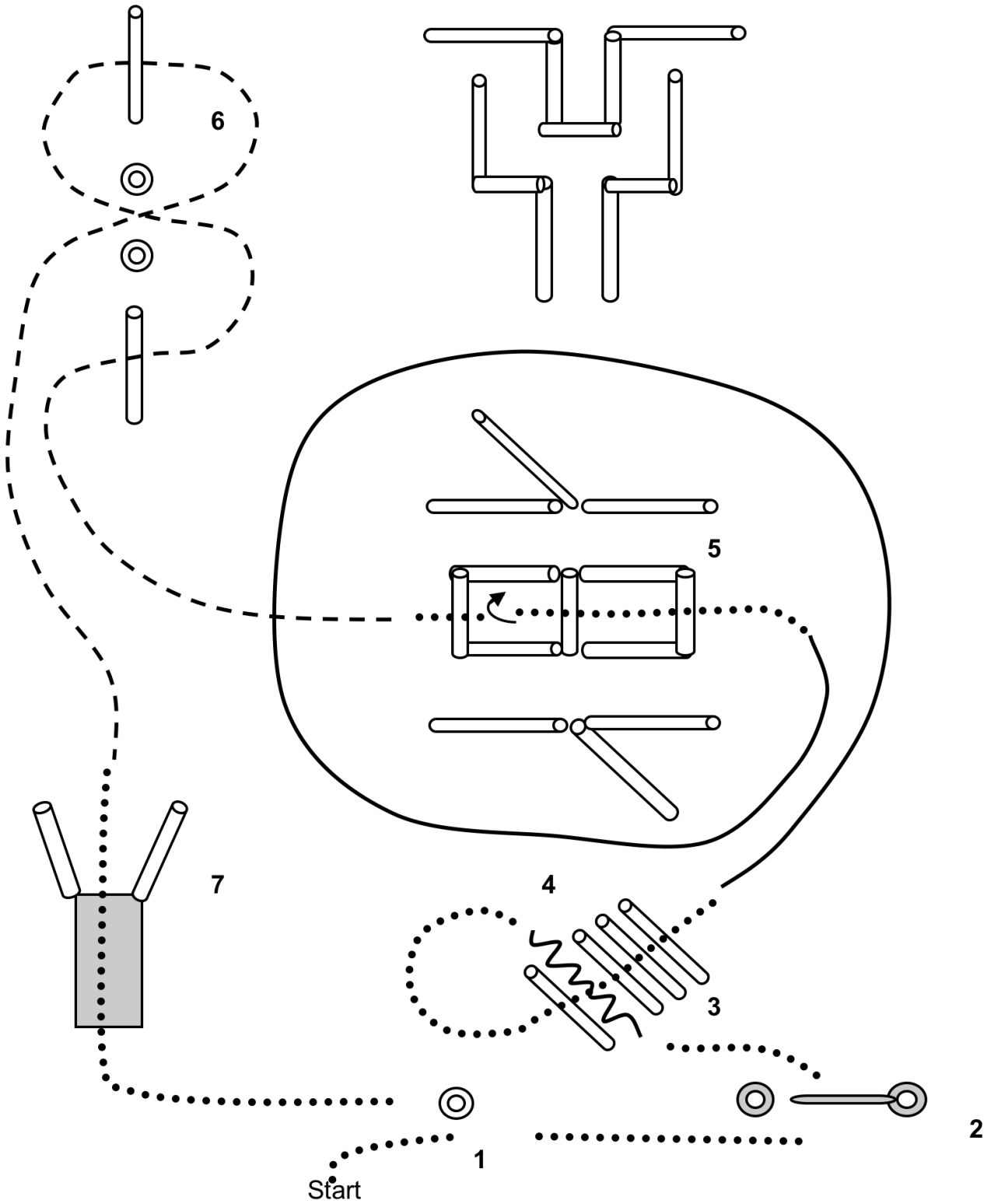
Trail LK 2 - 1 A- M Junior  
Trail LK 3 A




1. Walk over, Tor öffnen, durchreiten, schliessen
2. Walk over
3. lope over
4. Rückwärts wie vorgeschrieben durch die Gasse, walk, jog
5. Jog over, lope
6. Brücke überqueren

..... walk/Schritt    - - - - jog/Trab    ——— Lope/Galopp     back up/  
Rückwärts

# Horse and Dog - Trail



1. absteigen, Hund ableinen und ablegen, Pferd zum Tor führen, aufsteigen
2. Tor öffnen, durchreiten und schliessen, walk
3. Rückwärts durch die Gasse, Hund rufen, Hund bei Fuss
4. Walk over, Hund bei Fuss, lope
5. walk, Hund im 1. Quadrat ablegen, im 2. Quadrat 360° Drehung rechts, walk out, Hund rufen
6. Slalom im Jog, Hund bei Fuss
7. Hund ablegen, Brücke überqueren, Hund rufen, zur Pylone im walk, absteigen, Hund anleinen

..... walk/Schritt    - - - - jog/Trab    ——— Lope/Galopp     back up/ Rückwärts