

Reining:



Reining ist eine Galoppdressur im Westernreitstil. Reining bedeutet ein Pferd nicht nur zu lenken, sondern auch jede seiner Bewegungen zu kontrollieren. Ein gutes Reiningpferd sollte sich willig führen lassen und leicht zu kontrollieren sein. Jede eigene Bewegung muss als mangelhafte Kontrolle ausgelegt werden. Alle Abweichungen von der exakt vorgeschriebenen Aufgabe bedeutet ein Fehlen oder einen vorübergehender Verlust von Kontrolle und sind deshalb

Fehler, die abhängig vom Grad der Abweichung bestraft werden. Außer dem Abzug von Fehlerpunkten gibt es Pluspunkte. Sie werden für Weichheit, Eleganz, Haltung, Schnelligkeit und die Art verschiedene Manöver durchzuführen gegeben. Die einzelnen Reiningelemente, schnelle und langsame Galoppzirkel, fliegende Wechsel, Spins, Sliding Stops, Rollbacks und Rückwärtsrichten, werden zu Aufgaben (Pattern) zusammengefasst. Es gibt verschiedene Reiningpattern, deren einzelne Abschnitte in der festgelegten Reihenfolge auswendig geritten werden müssen.

Western Horsemanship:

Bei der Horsemanship stehen die Leistungen des Reiters im Vordergrund. Zur Bewertung kommen unter anderem die Hilfengebung und die Haltung des Reiters während der einzelnen Lektionen. Die verlangte Einzelaufgabe muss sehr exakt ausgeführt werden, was auch eine enorme Kontrolle des Pferdes voraussetzt. Es sind keine spektakulären, dafür aber penibel nachzureitende Manöver, die verlangt werden. Die Einzelaufgabe geht zu 80 Prozent, die zweite Aufgabe, die "Railwork" zu 20 Prozent in die Wertung ein. Optisch ist die Railwork eine Pleasure. Im Gegensatz zu einer Pleasure wird hier allerdings weiterhin nicht das Pferd sondern vor allem das reiterliche Können des Menschen beurteilt.



Trail:

In dieser Geschicklichkeits-Prüfung müssen die Pferde mindestens sechs Hindernisse bewältigen. Beim Trail sind Nervenstärke und Vertrauen zwischen Reiter und Pferd gefordert. Das gute Trail-Pferd soll sich unerschrocken und überlegt jedem Hindernis nähern, es prüfen und dann bewältigen.

Beispiele für die Aufgaben:

Der Reiter muss ein Tor öffnen und so durchreiten, dass eine Herde imaginärer Rinder keine Gelegenheit hätte ebenfalls das offene Tor zu passieren. Eine Brücke soll von dem Pferd vorsichtig, aber bereitwillig überquert werden. Am Boden liegende Stangen, die man sich als Unterholz im Wald vorstellen kann, müssen ohne Berührung in den verschiedenen Gangarten überschritten, oder aber rückwärts durchquert werden.



Western Pleasure

Der Name dieser Prüfung sagt alles: Es soll für den Reiter ein Vergnügen sein das Pferd in den drei Grundgangarten am losen Zügel möglichst bequem und fließend vorzustellen. Die Pferde werden nach ihren Gangarten und ihrer Bereitschaft beurteilt, die unsichtbaren Hilfen des Reiters sofort zu befolgen, was die Prüfung für den Zuschauer sehr mühelos erscheinen lässt. Von den Reitern ist bei dieser „Materialprüfung“ aber höchste Konzentration gefordert.



Showmanship

Die Showmanship bezeichnet eine Prüfung, die vom Boden aus absolviert wird. Im Gegensatz zu den Halter Klassen der Rasseverbände wird hier jedoch nicht der Körperbau des Pferdes beurteilt, sondern der Vorsteller, der das Pferd in einer kurze Aufgabe präsentiert. Die Aufgabe beinhaltet Walk und Jog, Rückwärtsrichten und eine Hinterhandwendung. Das Pferd muss die Hilfen sauber befolgen, sich willig aufstellen lassen und das Erscheinungsbild von Pferd und Vorsteller muss stimmig und gepflegt sein.



Turnierfotos

Bilder von Ihrem Ritt, sowie weitere Informationen zu unserem Service finden Sie auf unserer Webseite:

www.digitalfotografie-rau.de



Digitalfotografie Rau

Am Luisenstein 5
31812 Bad Pyrmont

Tel.+Fax: 05281-8539
rau@digitalfotografie-rau.de

Patternliste C-Turnier in Eltze 10/2012

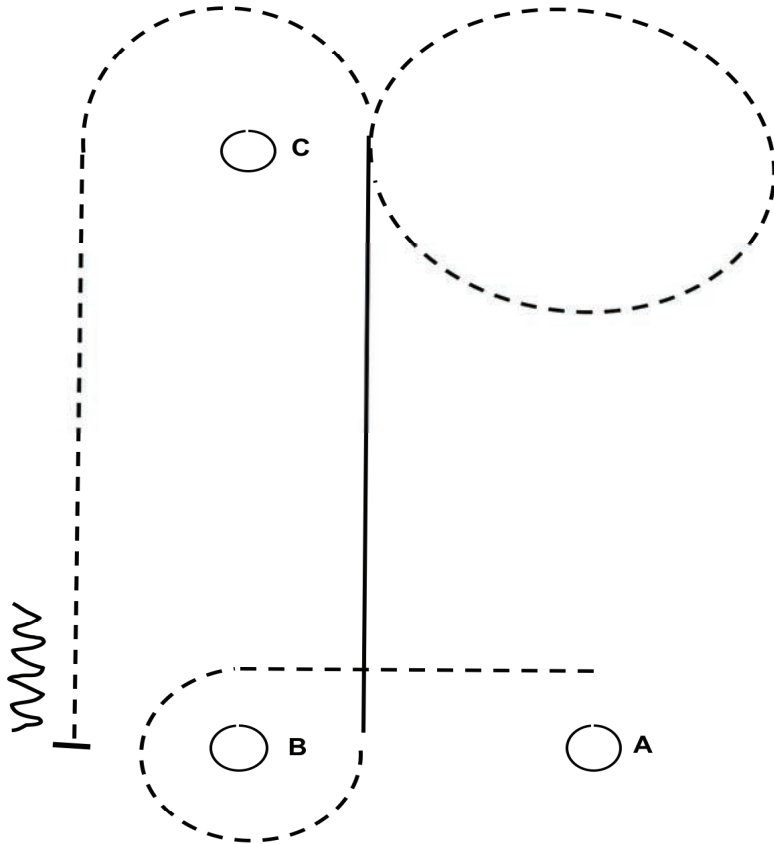
Reining		Pattern Nr.
RN	LK 1/2 A/B	5
	LK 4 B	6A
	LK 4 A	2A
	LK 3 A	6
	LK 3 B	6A
	Green	2
	Jackpott Reining	7
	Mannschafts Reining	4
Superhorse		Pattern Nr:
SUHO	LK 1-2 A/B	2
Western Riding		Pattern Nr:
WR	LK 1-3 A/B	3



EWU- C Turnier Eltze



Western Horsemanship Green

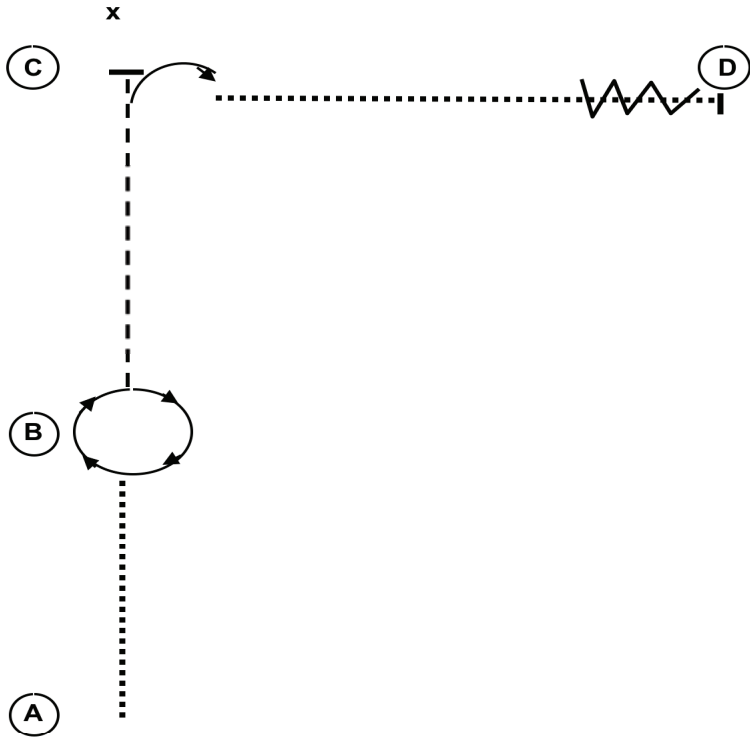


1. Beginn bei A : Jog, 3/4 Volte um B, Rechtsgalopp bis C,
2. Bei C Volte im Jog rechts, eine halbe Volte im Jog um C bis B,
3. Halt, ca 3 m rückwärtsrichten, im walk zurück ins line up

EWU- C Turnier in Eltze

Barber's
Home

Green Männer Showmanship at Halter



Line Up

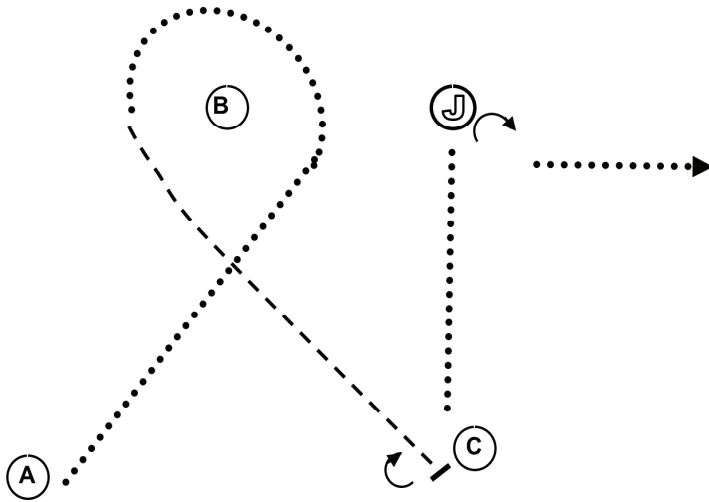


- A-B Schritt
- B 360° Drehung nach rechts
- B-C Trab
- C Inspektion des Richters
90° Drehung nach rechts
- C-D Schritt
- D Stop, Rückwärtsrichten ca. 2 m
im Schritt zurück zum Line up

EWU- C Turnier in Eltze




Walk Trott Showmanship at Halter



1. Walk von A zu und um B
2. Bei B trot zu C
3. Stop bei C und eine 225 ° Drehung vollziehen
4. Walk zum Judge und aufstellen zur Inspektion
5. Nach der Inspektion durch den Richter 90° Drehung und weitergehen im Schritt

walk / Schritt•••••

trot / Trab - - - - -

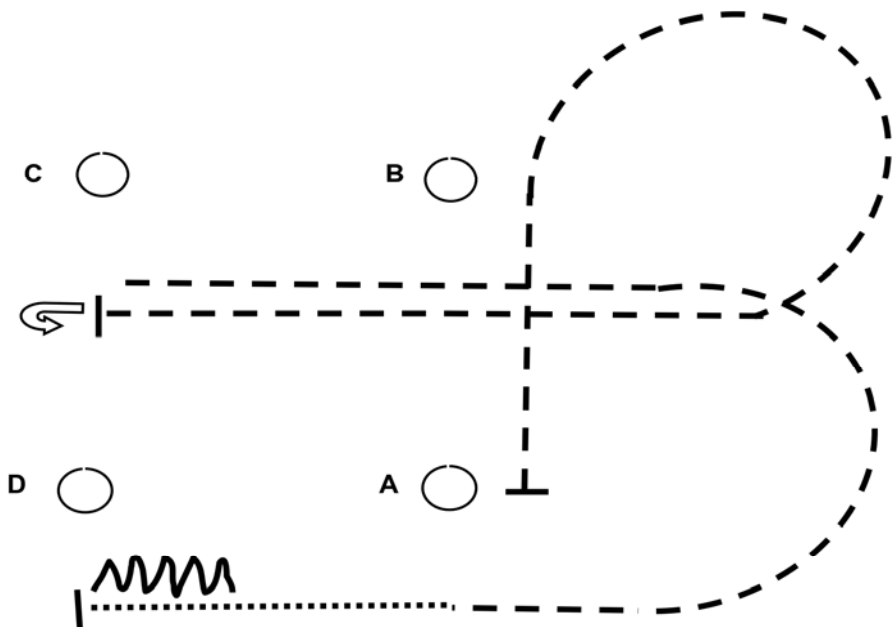
back /
Rückwärts 

Marker 

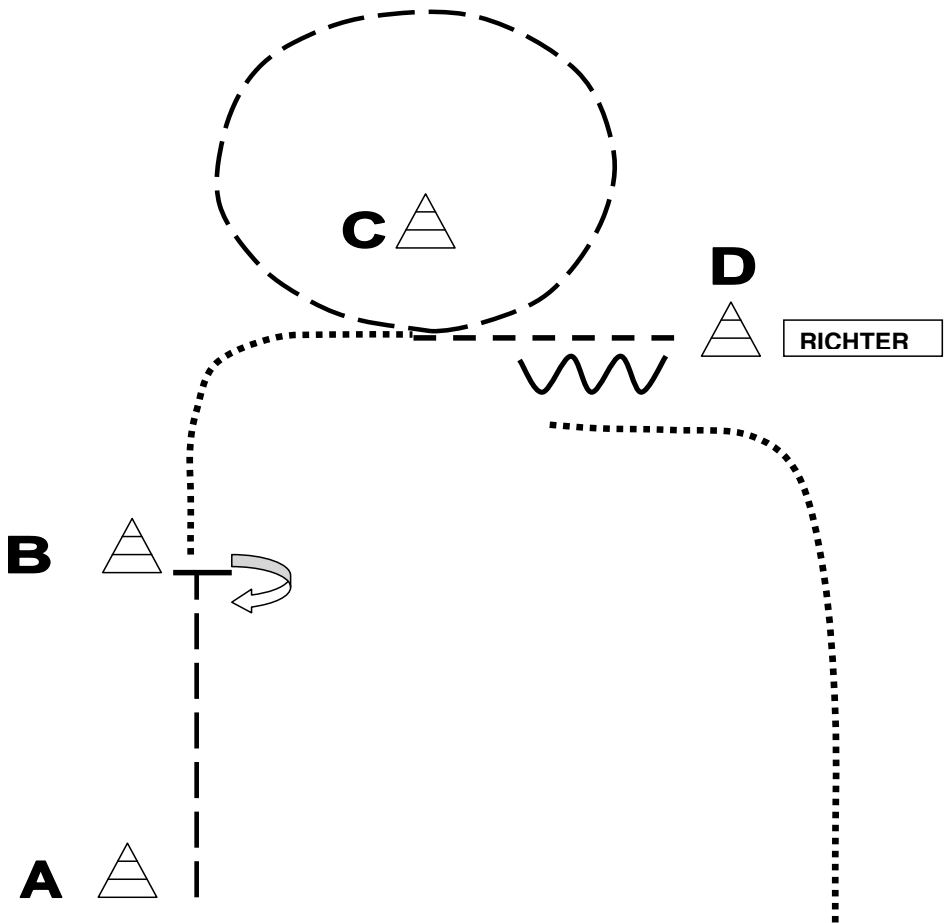
Judge / Richter 

EWU- C Turnier Eltze

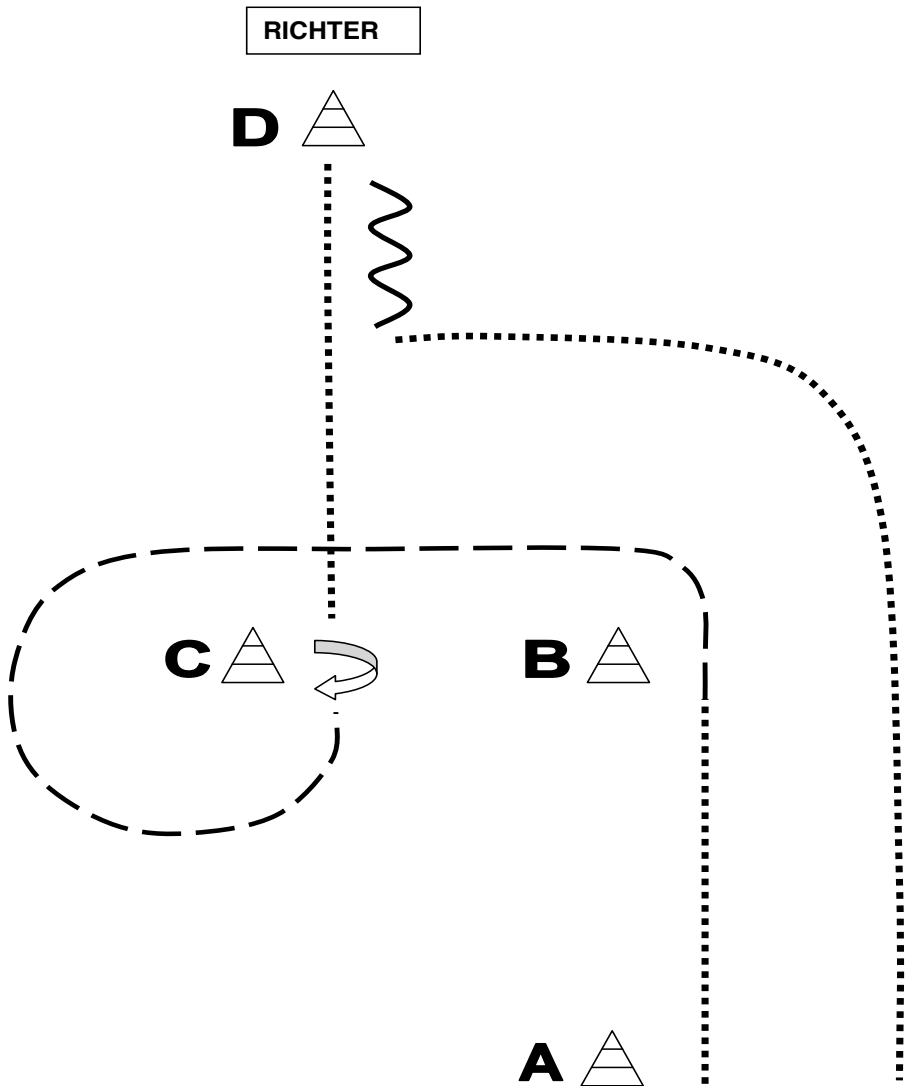
Walk Trott Horsemanship



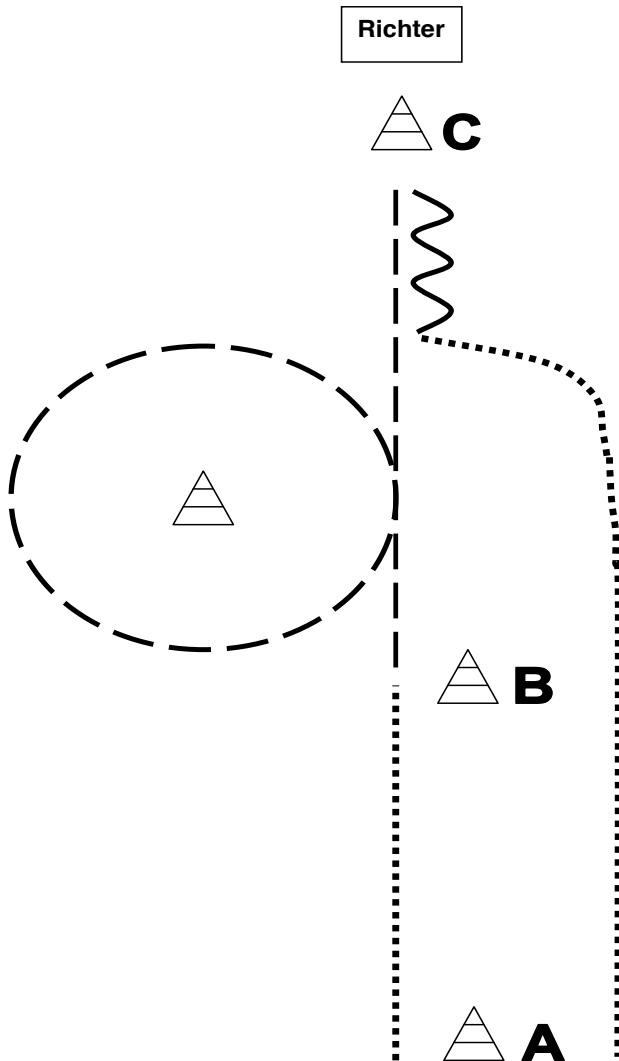
- 1) Jog zu B, bei B 3/4 Zirkel im Jog, Halt zwischen C und D
- 2) 180° Hinterhandwendung links, Jog, Übergang bei A in Schritt,
- 3) Halt bei D, ca. 2m rückwärtsrichten, zurück zum line up im Schritt



1. Aus dem Stand bei A antraben und bis B
2. Bei B anhalten und 360 Grad HHW rechts, weiter im Schritt bis C
3. Bei C antraben und eine Volte um C, weiter bis D
4. Bei D anhalten und Set Up vor dem Richter
5. Nach dem Set Up mindestens 1 Pferdelänge rückwärtsrichten
Im Schritt zurück ins Line-Up



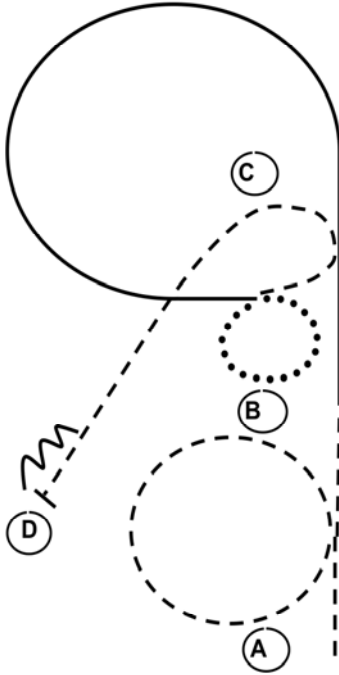
1. Von A nach B im Schritt
2. Bei B antraben, um C eine Volte im Trab und bei C anhalten
3. 360 Grad HHW nach rechts, im Schritt nach D
4. Bei D Set Up vor dem Richter
5. Nach dem Set Up mindestens 1 Pferdelänge rückwärtsrichten
Im Schritt zurück ins Line-Up



1. Von A nach B im Schritt
2. Bei B antraben und eine Volte im Trab um die Pylone, Trab bis vor C.
3. Bei C Set up vor dem Richter
4. Nach dem Set up mindestens 1 Pferdelänge rückwärtsrichten
Im Schritt zurück ins Line-Up

EWU- C Turnier Eltze

Western Horsemanship LK 1/2 - A/B



Bereithalten bei A

1. Jog, Jogvolte, weiter bis B, Übergang lope links
2. 3/4 Zirkel Linksgalopp bei C, Übergang walk zwischen B und C
3. Volte rechts, Jog, Kehrtvolte links, Jog bis D, Halt, 6-8 Tritte rückwärts

zurück zum Line up im walk

walk / Schritt



Jog / Trab



extended Jog /
verstärkter Trab



Lope / Galopp



Back / Rückwärts

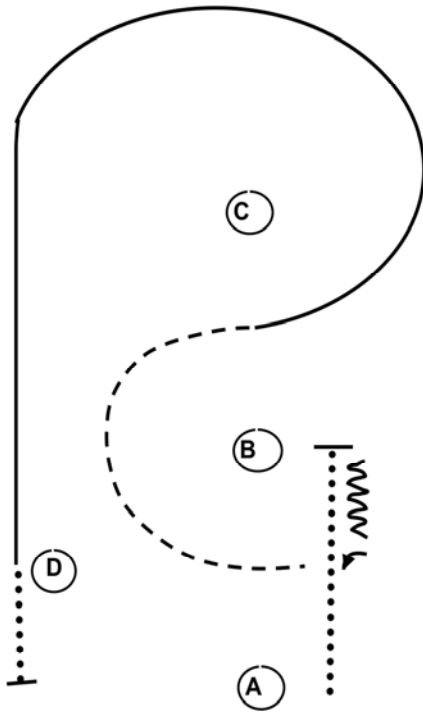


Marker



EWU- C Turnier Eltze

Western Horsemanship LK 3 A/B



Bereithalten bei A


1. Walk von A nach B, Back up ca. 3 m, 90° HHW links
2. halbe Volte im Jog um B, Übergang lope
3. Linksgalopp um C zu D, Übergang Walk bis A, Halt

zurück zum Line up im walk

walk / Schritt



Jog / Trab



extended Jog /
verstärkter Trab



Lope / Galopp



Back / Rückwärts

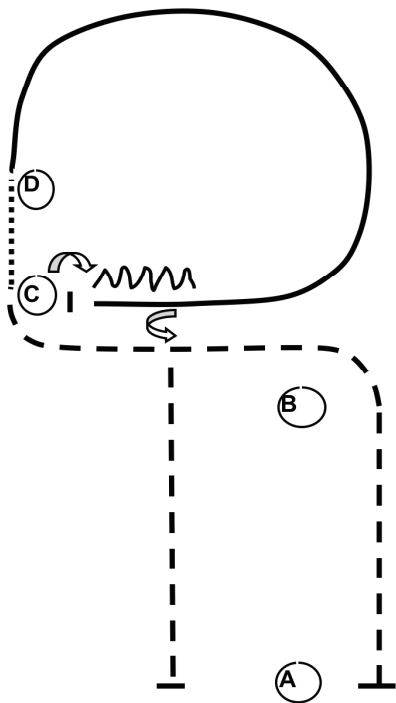


Marker



EWU- C Turnier Eltze

Western Horsemanship LK 4 A/B



1. Jog von A um B zu C, Übergang Walk,
2. Walk, ab D 3/4 Zirkel Rechtsgalopp bis C, Halt, 360° HHW rechts
3. Back 6-8 Tritte, 90° HHW links, Jog bis A, Halt

Im Walk zum Line Up

walk / Schritt



Jog / Trab



Lope / Galopp



Back / Rückwärts

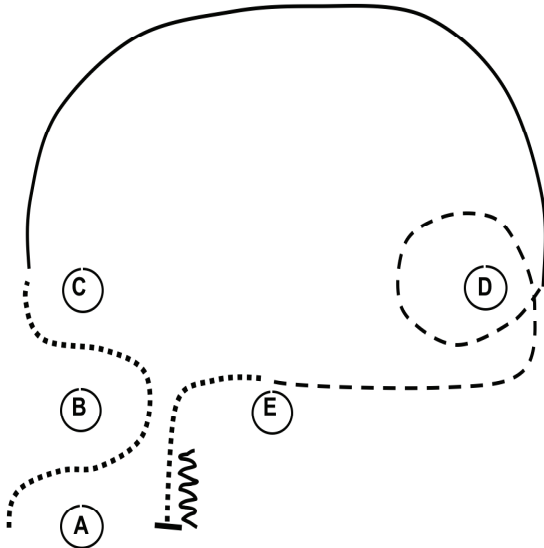


Marker



EWU- C Turnier Eltze

Western Horsemanship LK 5 A/B

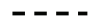


1. walk ab A ,Schalngelinien bis C, Übergang Rechtsgalopp
2. 1/2 Rechtsgaloppzirkel bis D, Jogvolte
3. Jog bis E, Walk zu A, Halt, ca. 2 m Back up

walk / Schritt



Jog / Trab



Lope / Galopp



Back / Rückwärts



Marker





Les & Late's Westernstore
Kleinburgwedel

Ihr Reitsportfachgeschäft für Western- und Freizeitreiter
zwischen **Hannover** und **Celle**

...more than a saddle shop

*„Wir wünschen
allen Reitern und Reiterinnen
viel Erfolg
und vor allem
viel Spaß“*

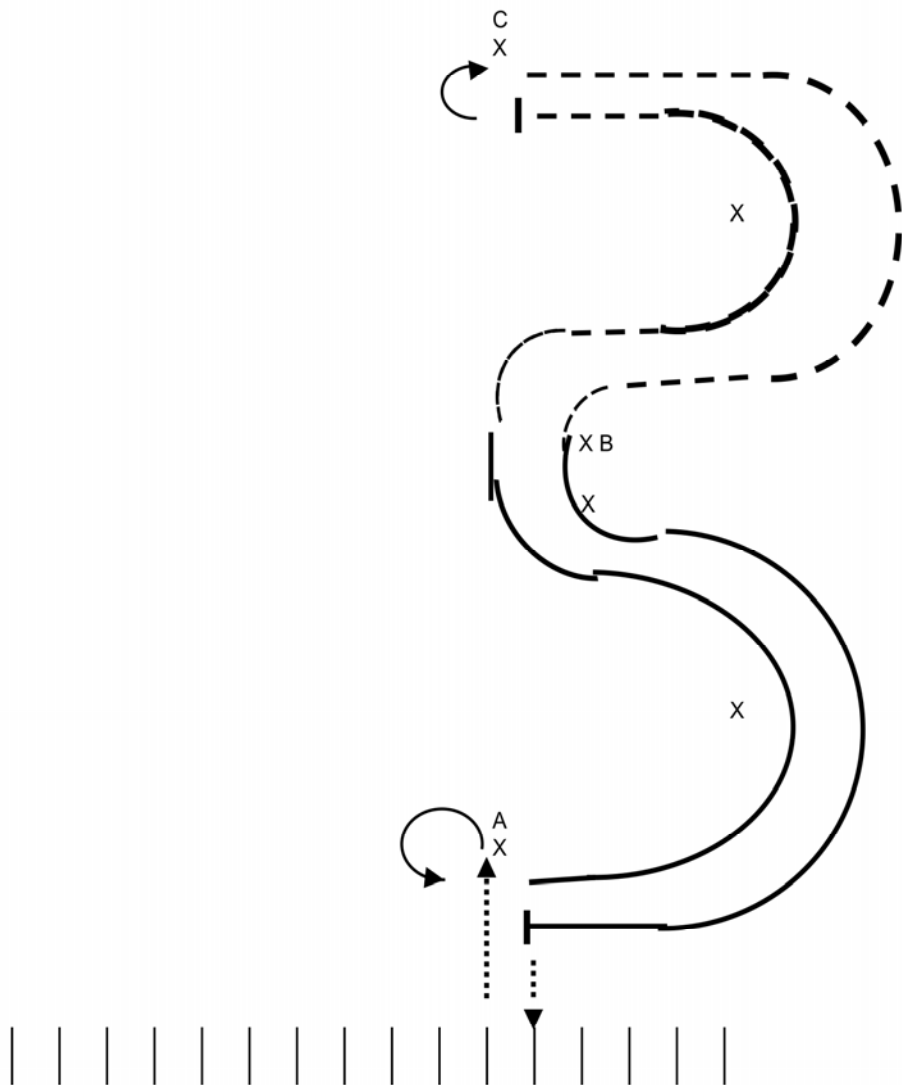
Hornweg 6 • 30938 Kleinburgwedel
Tel: 05139 / 89 60 30 • Mobil: 0177 / 89 60 30 0
e-mail: info@less-and-late.de

EWU- C Turnier Eltze

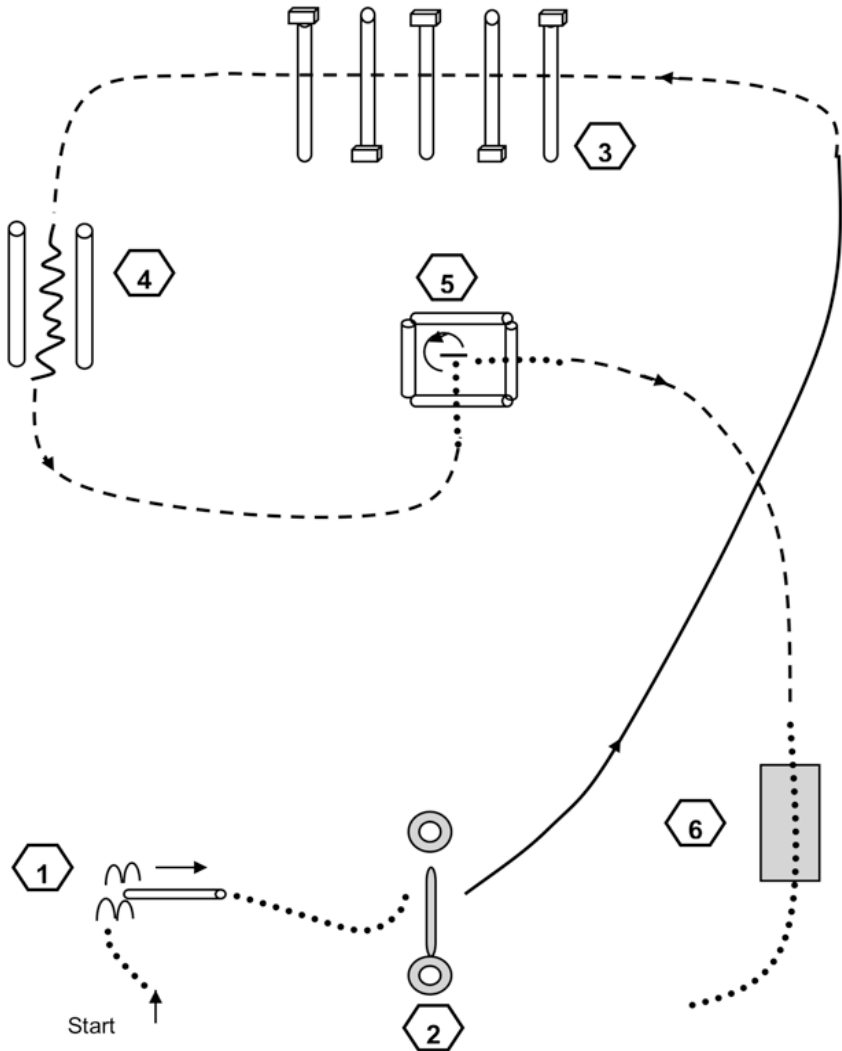
Western Horsemanship Mannschaft

1. Im Walk zu A, 270° Hinterhandwendung links, Linksgalopp bis I
2. Jog bis C, 180° Hinterhandwendung rechts
3. Jog bis B, Rechtsgalopp bis A, Anhalten

Im Walk zum Line up



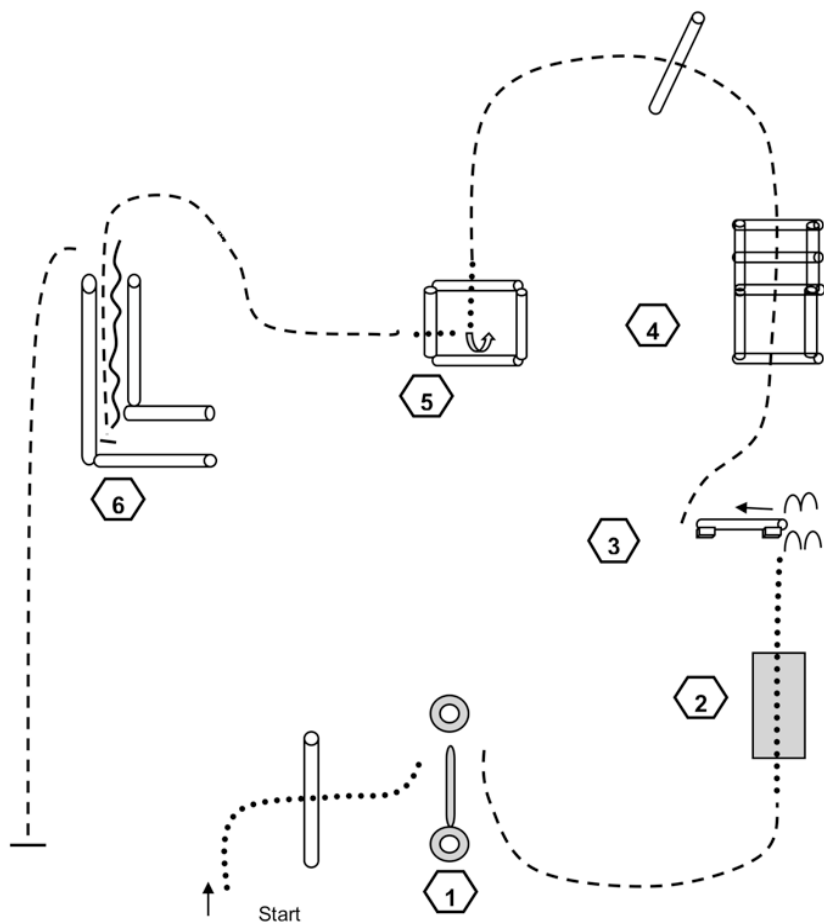
Green Trail



1. Sidepass rechts
2. Tor durchreiten
3. lope, Trot over
4. Rückwärts durch die Gasse
5. walk in, Halt, 270° Drehung links, walk out, jog
6. Brücke überqueren

..... walk/Schritt - - - - jog/Trab ——— Lope/Galopp ~~~~~ back up/
Rückwärts

Walk Trott Trail

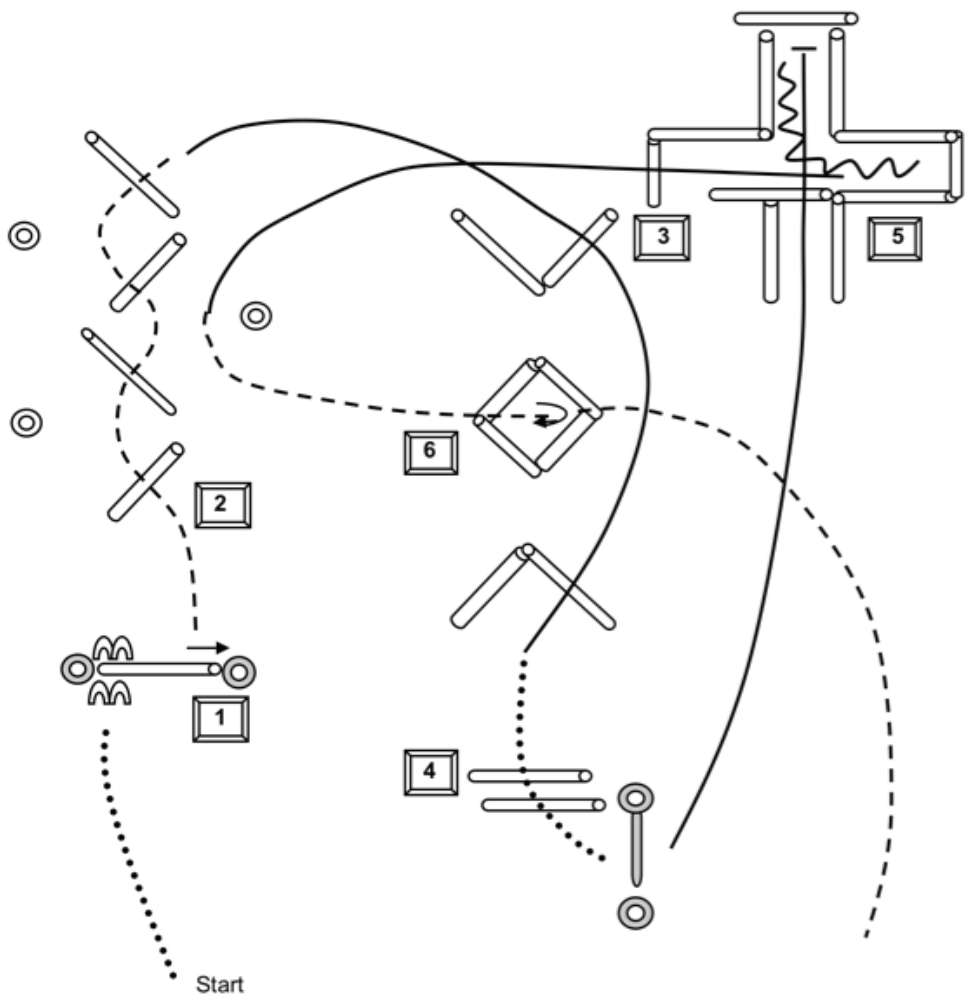


1. Tor durchreiten, jog
2. Brücke überqueren
3. Sidepass links, jog
4. jog over
5. im walk in das Quadrat, 270° Wendung links, walk out, jog
6. Jog in die Gasse, Stop, rückwärts hinaus, jog zum Ausgang, Halt

..... walk/Schritt - - - - jog/Trab ——— Lope/Galopp ~~~~~ back up/Rückwärts

EWU- C Turnier Eltze

Trail LK 1, 2 A , LK 1, 2 B



1. zwischen den Tonnen sidepass rechts, jog
2. jog over Slalom
3. lope over
4. walk over, Tor öffnen, durchreiten , schliessen
5. lope in die Gasse, Stop, Rückwärts L, lope out
6. Jog ,Stop in Box, 360° Drehung rechts, jog out

..... walk/Schritt

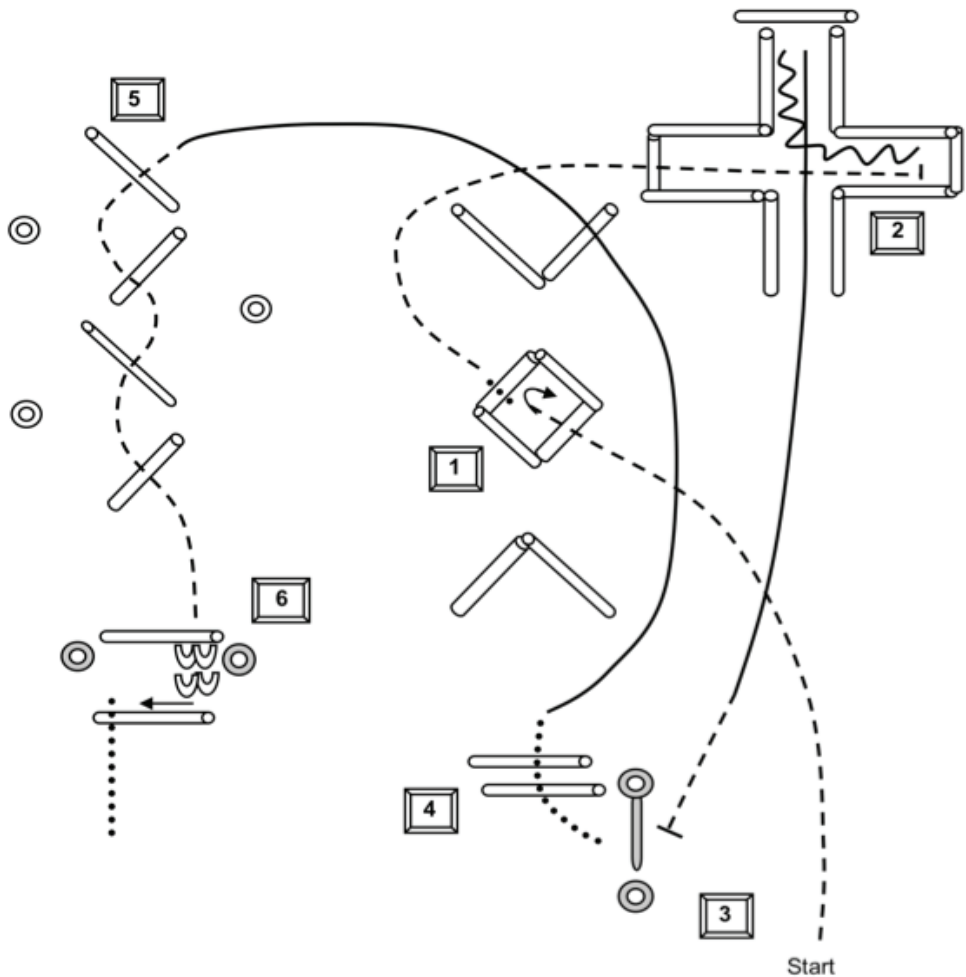
----- jog/Trab

———— Lope/Galopp

~~~~~ back up/  
Rückwärts

# EWU- C Turnier Eltze

## Trail LK 3 A



1. Jog ,Stop in Box, 360° Drehung rechts, walk out
2. jog in die Gasse, Stop, rückwärts L, lope out
3. jog, Tor öffnen, durchreiten , schliessen
4. walk over, lope
5. jog over - Slalom
6. zwischen den Tonnen sidepass rechts,walk

..... walk/Schritt

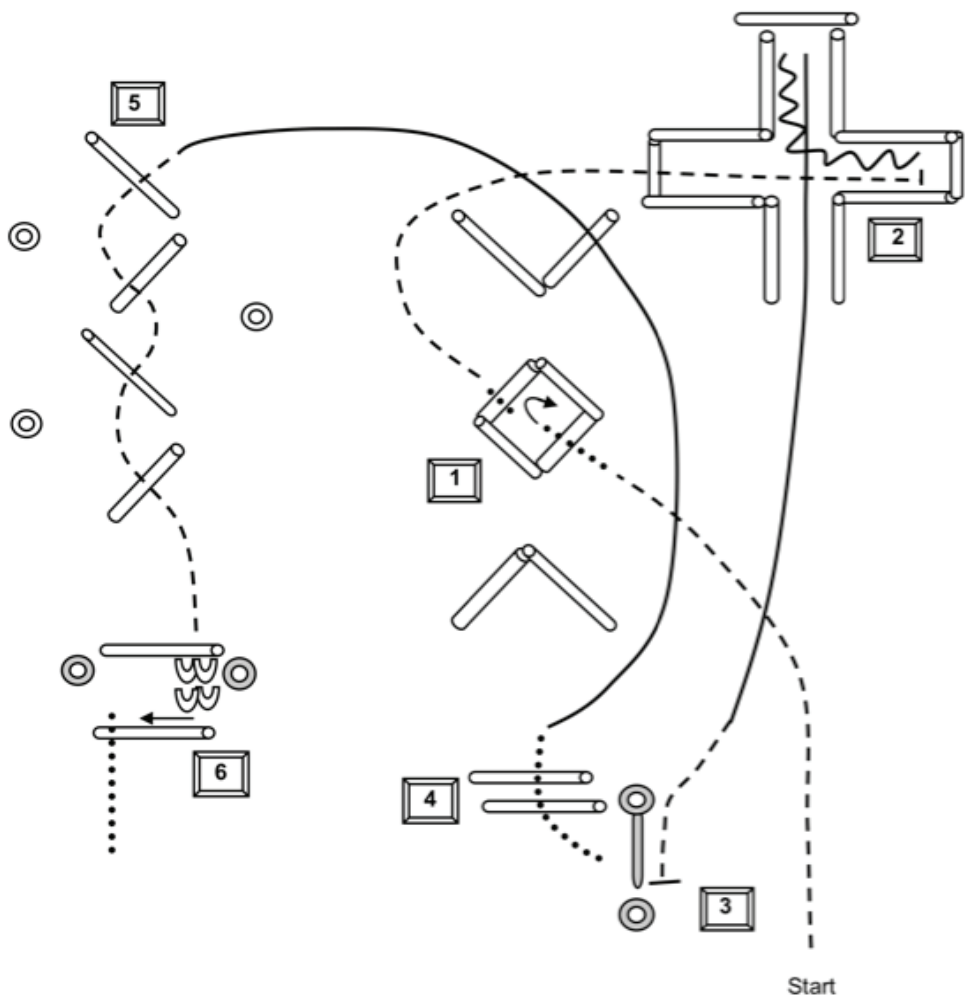
----- jog/Trab

———— Lope/Galopp

~~~~~ back up/  
Rückwärts

EWU- C Turnier Eltze

Trail LK 3 B



1. Jog ,walk in Box, 360° Drehung rechts, walk out
2. jog in die Gasse, Stop, rückwärts L, lope out
3. Tor öffnen, durchreiten , schliessen
4. walk over, lope
5. jog over - Slalom
6. zwischen den Tonnen sidepass rechts,walk

..... walk/Schritt

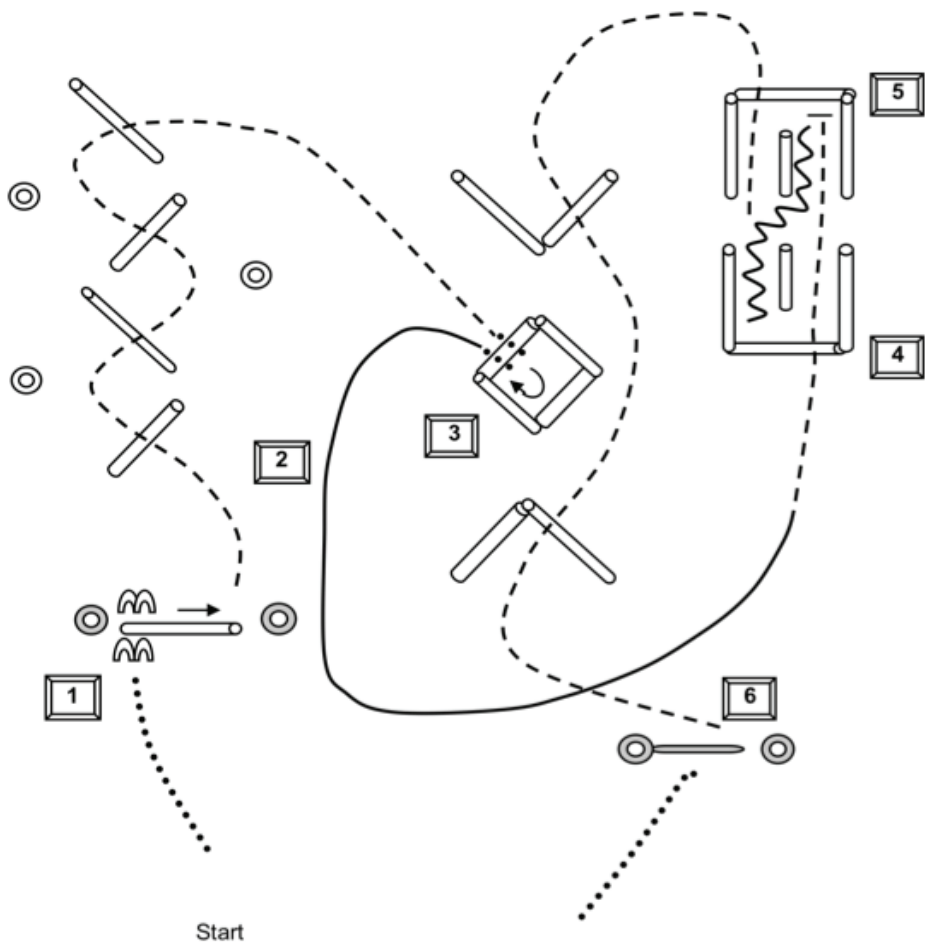
----- jog/Trab

———— Lope/Galopp

⌞ back up/
Rückwärts

EWU- C Turnier Eltze

Trail LK 4 A , LK 4 B



1. zwischen den Tonnen sidepass rechts, jog
2. jog over Slalom
3. walk in Box, 180° Drehung rechts, walk out, lope
4. jog in Box, Stop, deutliches Verharren
5. rückwärts wie vorgeschrieben, jog out
6. Jog over, jog zum Tor, Tor öffnen, durchreiten, schliessen

..... walk/Schritt

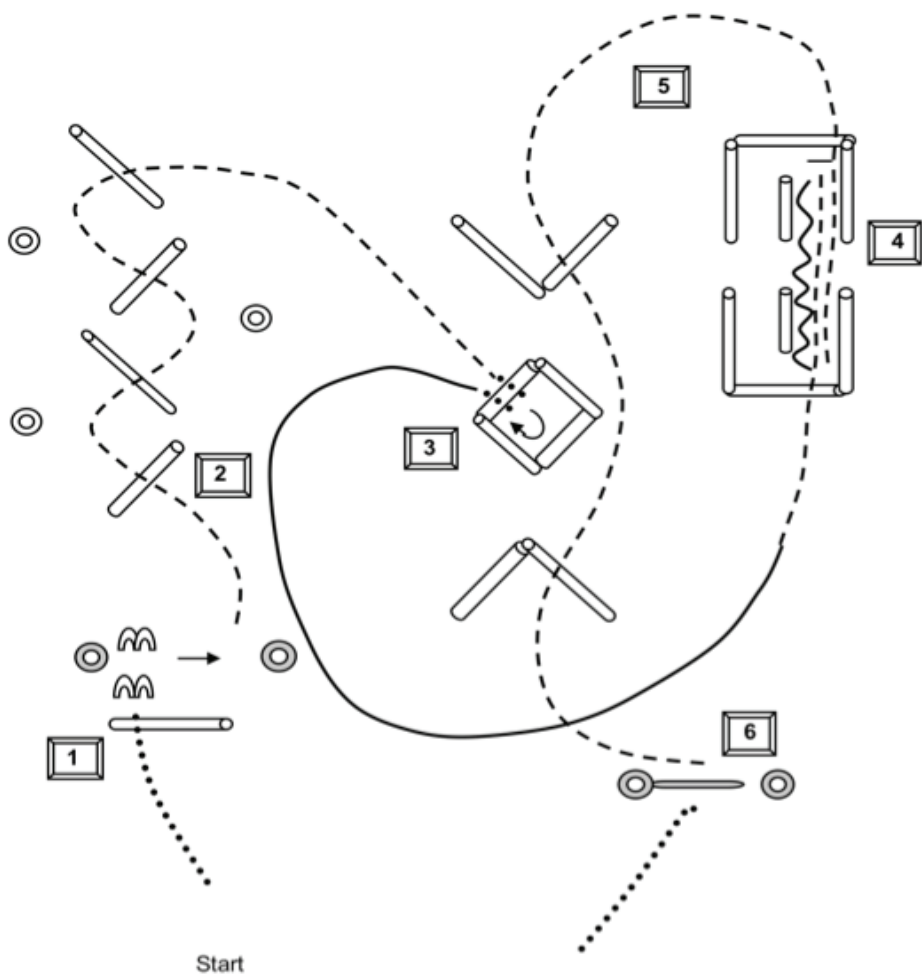
----- jog/Trab

———— Lope/Galopp

⋈ back up/
Rückwärts

EWU- C Turnier Eltze

Trail LK 5 A , LK 5 B



1. zwischen den Tonnen sidepass rechts, jog
2. jog over Slalom
3. walk in Box, 180° Drehung rechts, walk out, lope
4. jog in Box, Stop, rückwärts wie vorgeschrieben
5. jog out, Jog over, jog zum Tor,
6. Tor öffnen, durchreiten, schliessen

..... walk/Schritt

----- jog/Trab

———— Lope/Galopp

~~~~~ back up/  
Rückwärts